



Poland Daily

WIADOMOŚCI...

POL: W październiku podaż pieniądza M3 wzrosła o 0,4% m/m i zwiększyła się o 7,0% r/r. W październiku wartość kredytów ogółem spadła o 0,6% m/m i była wyższa o 4,3% r/r, w tym kredyty dla gospodarstw domowych spadły o 1,3% m/m oraz spadły o 2,4% r/r a kredyty dla przedsiębiorstw spadły o 0,1% m/m oraz wzrosły o 14,5% r/r. W październiku gotówka w obiegu wzrosła o 6,7% r/r, depozyty bieżące spadły o 10,9% r/r w tym depozyty gospodarstw domowych spadły o 10,4% r/r a depozyty terminowe ogółem wzrosły o 108,6% r/r w tym depozyty terminowe gospodarstw domowych wzrosły o 86,6% r/r.

POL: W okresie styczeń-październik 2022r. nadwyżka budżetowa wyniosła 27,23 mld PLN wobec nadwyżki 51,89 mld PLN w okresie styczeń-październik 2021r. W okresie styczeń-październik br. dochody budżetowe wzrosły o 5% r/r do 425,94 mld PLN a wydatki budżetowe wzrosły o 12,7% r/r do 398,7 mld PLN.

DZIŚ NA RYNKU

POL: Stopa bezrobocia (paź), stopa bezrobocia (3 kw)

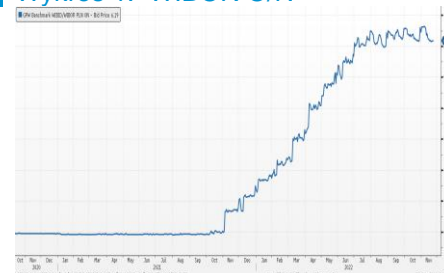
W CENTRUM UWAGI

Dziś kalendarz makroekonomiczny zawiera stopę bezrobocia rejestrowanego za październik oraz stopę bezrobocia wg badania rynku pracy za 3 kw.

DZISIEJSZE WSKAŹNIKI

Kraj	Godzina	wskaźnik/wydarzenie	prognoza DB	Aktualny	Konsensus
POL	10:00	Stopa bezrobocia (paź)	5,1%	5,1%	5,1%
POL	10:00	Stopa bezrobocia (3 kw)	2,5%	2,9%	2,5%

Wykres 1. WIBOR O/N



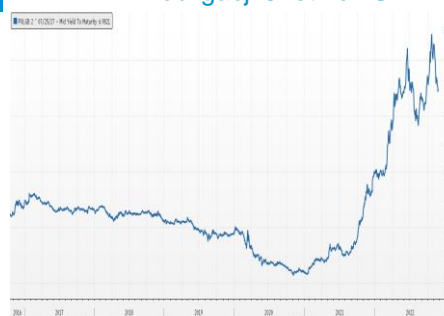
Źródło: Bloomberg

Wykres 2. Rentowność 5-letnich obligacji skarbowych



Źródło: Bloomberg

Wykres 3. Długoletni trend – rentowność obligacji 5-letnich SP



Źródło: Bloomberg



Rynek walutowy

Dziś rano złoty był słabszy o 0,1% wobec USD, był słabszy o 0,4% wobec EUR oraz umocnił się o 0,2% wobec CHF w porównaniu do wczorajszego fixingu. Złoty umocnił się o 0,1% wobec GBP.

USD osłabił się o 0,3% wobec EUR w porównaniu do poprzedniego fixingu. USD był marginalnie słabszy wobec głównych walut.

Obligacje i bony skarbowe

Rentowność polskich obligacji skarbowych wzrosła o 12 pb w sektorze 2 lata i zwiększyła się o 15 pb w sektorach 5-lat i 10-lat.

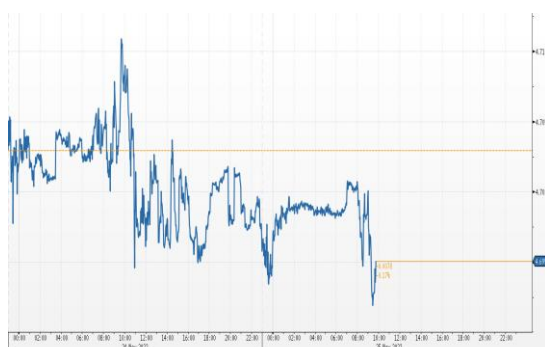
Stopy procentowe

Dziś stawki swap wzrosły o 15 pb. w sektorze 5-lat i zwiększyły się o 11 pb w sektorach 2-lata i 10-lat.

Rynki akcji

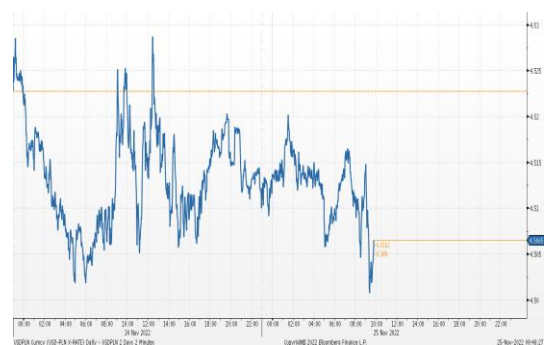
Dziś rano indeks FTSE wzrósł o 0,27%, indeks CAC 40 spadł o 0,18% a indeks DAX spadł o 0,21%. Dziś indeks Nikkei zamknął się 0,35% niżej. Dziś rano indeks WIG spadł o 0,16% a indeks WIG20 stracił 0,25%.

Kurs EUR/PLN



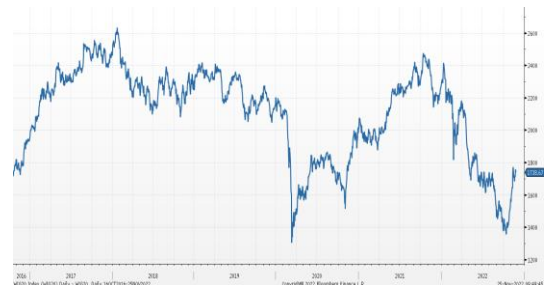
Źródło: Bloomberg

Kurs USD/PLN



Źródło: Bloomberg

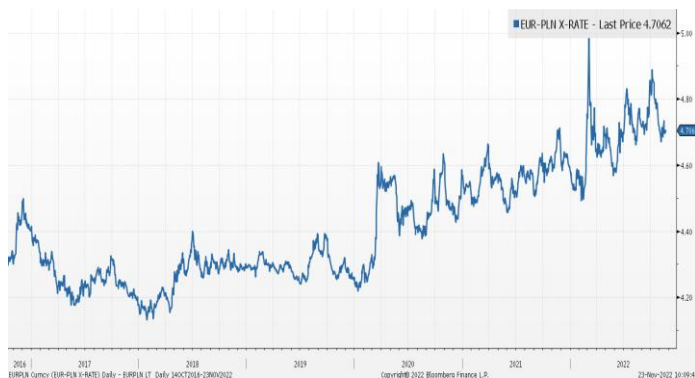
Indeks WIG20



Źródło: Bloomberg

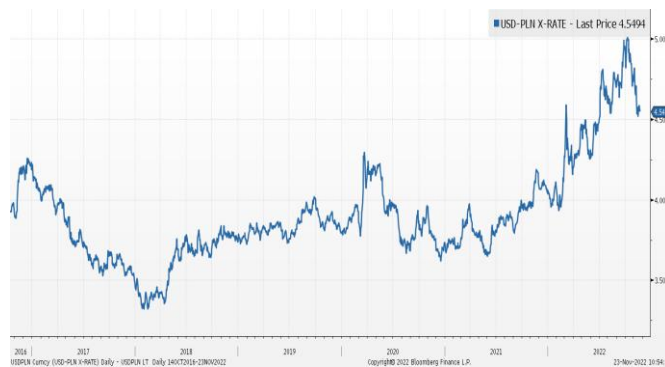
Średnioterminowe trendy walutowe:

Kurs EUR/PLN



Źródło: Bloomberg

Kurs USD/PLN



Źródło: Bloomberg



Załącznik 1

Wyłączenie odpowiedzialności

Deutsche Bank Polska S.A. oświadcza, że dane zawarte w niniejszej publikacji mają charakter wyłącznie informacyjny, a przedstawiona w niej treść nie stanowi oferty w rozumieniu art. 66 ustawy z dnia 23 kwietnia 1964 roku Kodeks cywilny, zaproszenia do składania ofert ani rekomendacji do zawarcia transakcji. Niniejsza publikacja nie może być traktowana jako doradztwo ani też nie pełni jakichkolwiek funkcji doradztwa. Wszelkie informacje wykorzystane w niniejszej publikacji zostały pozyskane ze źródeł ogólnie dostępnych, uznanych powszechnie za rzetelne. Deutsche Bank Polska S.A. dołożył należytej staranności w celu zweryfikowania i zaktualizowania informacji zamieszczonych powyżej, jednak w żadnym przypadku nie ponosi odpowiedzialności za ich dokładność ani kompletność jak również za jakąkolwiek szkodę jaką Klient lub osoby trzecie mogą ponieść w wyniku decyzji podjętych w oparciu o informacje zawarte w niniejszej publikacji.

Transakcje lub produkty tu wymienione mogą nie być adekwatne dla wszystkich inwestorów. Przed podjęciem decyzji zawarcia transakcji lub nabycia produktu Klient powinien, nie opierając się wyłącznie na informacjach przekazanych w niniejszej publikacji, w sposób niezależny ocenić ryzyko ekonomiczne transakcji i czy jest w stanie je podjąć, jej charakter podatkowy, księgowy oraz prawne konsekwencje transakcji jak również potencjalne korzyści oraz straty z nią związane jak również ocenić charakterystykę rynku. Założenia, symulacje i opinie zawarte w niniejszej publikacji stanowią własny osąd Deutsche Bank Polska S.A./osób go sporządzających aktualny w dacie publikacji tego dokumentu, który może ulec zmianie bez konieczności publikowania tego faktu. Wszelkie prognozy są oparte na założeniach dotyczących warunków rynkowych i nie ma gwarancji, że którykolwiek z prognozowanych wyników może być osiągnięty. Historyczne wyniki nie gwarantują wyników w przyszłości. Deutsche Bank Polska S.A. oświadcza, że informacje zawarte powyżej w żadnym przypadku nie powinny być traktowane przez klienta jako rekomendacja ani doradztwo Deutsche Bank Polska S.A.

Niniejsza publikacja nie może być powielana ani dystrybuowana w jakikolwiek sposób, a w szczególności za pośrednictwem środków masowego przekazu, bez uprzedniej pisemnej zgody Deutsche Bank Polska S.A., al. Armii Ludowej 26, 00-609 Warszawa, zarejestrowany w Sądzie Rejonowym dla m. st. Warszawy, XII Wydział Gospodarczy KRS pod numerem 0000022493, NIP 676-01-07-416, REGON 350526107, kapitał zakładowy 1.744.449.384 zł (opłacony w całości).

Analyst Certification

Poglądy i opinie wyrażone w tym raporcie stanowią odzwierciedlenie własnego osądu niżej podpisanego analityka, który nie otrzymał, ani nie otrzyma jakiegokolwiek wynagrodzenia za umieszczenie konkretnej rekomendacji lub poglądu w tym raporcie.

Arkadiusz Krześniak