

TABELA KURSÓW WALUT GŁÓWNYCH
























Kraj	Waluta	Dewizy		Środek
		kupno	sprzedaz	
Australia	1 AUD 	2,5300	2,6865	2,6083
Czechy	1 CZK 	0,1695	0,1800	0,1748
Dania	1 DKK 	0,5508	0,5849	0,5679
Euro	1 Euro 	4,1164	4,3710	4,2437
Japonia	100 JPY 	2,2290	2,3668	2,2979
Kanada	1 CAD 	2,5714	2,7305	2,6510
Norwegia	1 NOK 	0,3835	0,4072	0,3954
USA	1 USD 	3,5467	3,7660	3,6564
Szwajcaria	1 CHF 	4,5061	4,7848	4,6455
Szwecja	1 SEK 	0,3794	0,4028	0,3911
Węgry	100 HUF 	1,1452	1,2160	1,1806
W.Brytania	1 GBP 	4,7599	5,0543	4,9071

TABELA KURSÓW WALUT EGZOTYCZNYCH

Kraj	Waluta	Dewizy		Środek
		kupno	sprzedaz	
CHINY	1 CNY 	0,5216	0,5538	0,5377
Hong Kong*	1 HKD 	0,4526	0,4806	0,4666
Izrael	1 ILS 	1,2231	1,2980	1,2605
Meksyk*	1 MXN 	0,2049	0,2175	0,2112
N Zelandia*	1 NZD 	2,0801	2,2092	2,1446
Rosja*	1 RUB 	0,0000	0,0000	0,0000
RPA*	1 ZAR 	0,2153	0,2286	0,2220
Rumunia*	1 RON 	0,7846	0,8325	0,8086
Singapur*	1 SGD 	2,7721	2,9434	2,8578
Tajlandia*	1 THB 	0,1086	0,1153	0,1120
Turcja*	1 TRY 	0,0775	0,0823	0,0799

SPOT : 26.05.2026

TABELA KURSÓW CROSSOWYCH

Para	Dewizy		Środek
	Kupno	Sprzedaz	
EURUSD	1,1258	1,1955	1,1607
EURGBP	0,8388	0,8908	0,8648
EURCHF	0,8860	0,9410	0,9135
EURHUF	348,57	370,33	359,45
EURJPY	179,13	190,23	184,68
EURRON	5,0888	5,4077	5,2483
EURSEK	10,5235	11,1774	10,8504
EURCAD	1,5527	1,6490	1,6008
EURCZK	23,5487	25,0115	24,2801
EURCNH	7,6556	8,1300	7,8928
GBPUSD	1,3018	1,3824	1,3421
USDCHF	0,7634	0,8107	0,7870
GBPCHF	1,0245	1,0881	1,0563