

TABELA KURSÓW WALUT GŁÓWNYCH
























Kraj	Waluta	Dewizy		Środek
		kupno	sprzedaz	
Australia	1 AUD 	2,5284	2,6848	2,6066
Czechy	1 CZK 	0,1696	0,1801	0,1748
Dania	1 DKK 	0,5520	0,5862	0,5691
Euro	1 Euro 	4,1255	4,3806	4,2531
Japonia	100 JPY 	2,2375	2,3759	2,3067
Kanada	1 CAD 	2,5845	2,7443	2,6644
Norwegia	1 NOK 	0,3827	0,4063	0,3945
USA	1 USD 	3,5572	3,7772	3,6672
Szwajcaria	1 CHF 	4,5004	4,7788	4,6396
Szwecja	1 SEK 	0,3781	0,4015	0,3898
Węgry	100 HUF 	1,1407	1,2113	1,1760
W. Brytania	1 GBP 	4,7652	5,0599	4,9125

TABELA KURSÓW WALUT EGZOTYCZNYCH

Kraj	Waluta	Dewizy		Środek
		kupno	sprzedaz	
CHINY	1 CNY 	0,5226	0,5548	0,5387
Hong Kong*	1 HKD 	0,4542	0,4822	0,4682
Izrael	1 ILS 	1,2190	1,2938	1,2564
Meksyk*	1 MXN 	0,2046	0,2172	0,2109
N Zelandia*	1 NZD 	2,0763	2,2051	2,1407
Rosja*	1 RUB 	0,0000	0,0000	0,0000
RPA*	1 ZAR 	0,2136	0,2268	0,2202
Rumunia*	1 RON 	0,7893	0,8375	0,8134
Singapur*	1 SGD 	2,7771	2,9486	2,8628
Tajlandia*	1 THB 	0,1088	0,1155	0,1121
Turcja*	1 TRY 	0,0780	0,0828	0,0804

SPOT : 22.05.2026

TABELA KURSÓW CROSSOWYCH

Para	Dewizy		Środek
	Kupno	Sprzedaz	
EURUSD	1,1249	1,1946	1,1597
EURGBP	0,8397	0,8918	0,8658
EURCHF	0,8891	0,9443	0,9167
EURHUF	350,70	372,59	361,65
EURJPY	178,84	189,92	184,38
EURRON	5,0701	5,3875	5,2288
EURSEK	10,5817	11,2393	10,9105
EURCAD	1,5482	1,6441	1,5962
EURCZK	23,5943	25,0609	24,3276
EURCNH	7,6578	8,1321	7,8949
GBPUSD	1,2993	1,3798	1,3396
USDCHF	0,7667	0,8142	0,7904
GBPCHF	1,0270	1,0907	1,0588