

TABELA KURSÓW WALUT GŁÓWNYCH
























Kraj	Waluta	Dewizy		Środek
		kupno	sprzedaz	
Australia	1 AUD 	2,5154	2,6710	2,5932
Czechy	1 CZK 	0,1689	0,1794	0,1741
Dania	1 DKK 	0,5509	0,5850	0,5679
Euro	1 Euro 	4,1168	4,3715	4,2442
Japonia	100 JPY 	2,2030	2,3393	2,2711
Kanada	1 CAD 	2,5699	2,7288	2,6493
Norwegia	1 NOK 	0,3774	0,4007	0,3890
USA	1 USD 	3,5084	3,7255	3,6170
Szwajcaria	1 CHF 	4,4703	4,7468	4,6085
Szwecja	1 SEK 	0,3809	0,4044	0,3927
Węgry	100 HUF 	1,1284	1,1982	1,1633
W.Brytania	1 GBP 	4,7512	5,0451	4,8982

TABELA KURSÓW WALUT EGZOTYCZNYCH

Kraj	Waluta	Dewizy		Środek
		kupno	sprzedaz	
CHINY	1 CNY 	0,5139	0,5456	0,5297
Hong Kong*	1 HKD 	0,4477	0,4754	0,4615
Izrael	1 ILS 	1,1741	1,2460	1,2101
Meksyk*	1 MXN 	0,2020	0,2144	0,2082
N Zelandia*	1 NZD 	2,0668	2,1950	2,1309
Rosja*	1 RUB 	0,0000	0,0000	0,0000
RPA*	1 ZAR 	0,2124	0,2255	0,2189
Rumunia*	1 RON 	0,8086	0,8583	0,8335
Singapur*	1 SGD 	2,7536	2,9236	2,8386
Tajlandia*	1 THB 	0,1085	0,1152	0,1118
Turcja*	1 TRY 	0,0779	0,0826	0,0802

SPOT : 31.03.2026

TABELA KURSÓW CROSSOWYCH

Para	Dewizy		Środek
	Kupno	Sprzedaz	
EURUSD	1,1382	1,2087	1,1734
EURGBP	0,8404	0,8925	0,8665
EURCHF	0,8932	0,9486	0,9209
EURHUF	353,79	375,90	364,84
EURJPY	181,27	192,50	186,88
EURRON	4,9385	5,2457	5,0921
EURSEK	10,4830	11,1344	10,8087
EURCAD	1,5537	1,6501	1,6019
EURCZK	23,6360	25,1063	24,3711
EURCNH	7,7713	8,2528	8,0120
GBPUSD	1,3135	1,3949	1,3542
USDCHF	0,7612	0,8084	0,7848
GBPCHF	1,0309	1,0948	1,0628