

TABELA KURSÓW WALUT GŁÓWNYCH
























Kraj	Waluta	Dewizy		Środek
		kupno	sprzedaz	
Australia	1 AUD 	2,5100	2,6653	2,5876
Czechy	1 CZK 	0,1688	0,1793	0,1740
Dania	1 DKK 	0,5504	0,5845	0,5675
Euro	1 Euro 	4,1134	4,3679	4,2407
Japonia	100 JPY 	2,2057	2,3421	2,2739
Kanada	1 CAD 	2,5688	2,7277	2,6483
Norwegia	1 NOK 	0,3769	0,4002	0,3886
USA	1 USD 	3,5216	3,7394	3,6305
Szwajcaria	1 CHF 	4,4726	4,7492	4,6109
Szwecja	1 SEK 	0,3802	0,4037	0,3920
Węgry	100 HUF 	1,1244	1,1940	1,1592
W.Brytania	1 GBP 	4,7424	5,0357	4,8890

TABELA KURSÓW WALUT EGZOTYCZNYCH

Kraj	Waluta	Dewizy		Środek
		kupno	sprzedaz	
CHINY	1 CNY 	0,5150	0,5468	0,5309
Hong Kong*	1 HKD 	0,4494	0,4772	0,4633
Izrael	1 ILS 	1,1717	1,2434	1,2076
Meksyk*	1 MXN 	0,2022	0,2146	0,2084
N Zelandia*	1 NZD 	2,0605	2,1879	2,1242
Rosja*	1 RUB 	0,0000	0,0000	0,0000
RPA*	1 ZAR 	0,2118	0,2248	0,2183
Rumunia*	1 RON 	0,8078	0,8576	0,8327
Singapur*	1 SGD 	2,7553	2,9255	2,8404
Tajlandia*	1 THB 	0,1085	0,1152	0,1118
Turcja*	1 TRY 	0,0782	0,0830	0,0806

SPOT : 28.04.2026

TABELA KURSÓW CROSSOWYCH

Para	Dewizy		Środek
	Kupno	Sprzedaz	
EURUSD	1,1330	1,2032	1,1681
EURGBP	0,8413	0,8935	0,8674
EURCHF	0,8920	0,9474	0,9197
EURHUF	354,74	376,93	365,83
EURJPY	180,89	192,10	186,50
EURRON	4,9391	5,2462	5,0927
EURSEK	10,4926	11,1445	10,8186
EURCAD	1,5531	1,6494	1,6012
EURCZK	23,6292	25,1011	24,3652
EURCNH	7,7476	8,2276	7,9876
GBPUSD	1,3062	1,3871	1,3467
USDCHF	0,7637	0,8111	0,7874
GBPCHF	1,0284	1,0922	1,0603