

TABELA KURSÓW WALUT GŁÓWNYCH

























Kraj	Waluta	Dewizy		Środek
		kupno	sprzedaz	
Australia	1 AUD 	2,5457	2,7032	2,6244
Czechy	1 CZK 	0,1742	0,1850	0,1796
Dania	1 DKK 	0,5710	0,6063	0,5886
Euro	1 Euro 	4,2589	4,5223	4,3906
Japonia	100 JPY 	2,5949	2,7554	2,6751
Kanada	1 CAD 	2,8667	3,0440	2,9553
Norwegia	1 NOK 	0,3625	0,3849	0,3737
USA	1 USD 	3,9283	4,1712	4,0498
Szwajcaria	1 CHF 	4,4204	4,6939	4,5571
Szwecja	1 SEK 	0,3722	0,3952	0,3837
Węgry	100 HUF 	1,1309	1,2008	1,1659
W.Brytania	1 GBP 	4,8624	5,1631	5,0128

TABELA KURSÓW WALUT EGZOTYCZNYCH

Kraj	Waluta	Dewizy		Środek
		kupno	sprzedaz	
CHINY	1 CNY 	0,5411	0,5746	0,5578
Hong Kong*	1 HKD 	0,5033	0,5344	0,5188
Bułgaria	1 BGN 	2,1780	2,3114	2,2447
Izrael	1 ILS 	1,0351	1,0981	1,0666
Meksyk*	1 MXN 	0,2270	0,2410	0,2340
N Zelandia*	1 NZD 	2,3495	2,4952	2,4224
Rosja*	1 RUB 	0,0000	0,0000	0,0000
RPA*	1 ZAR 	0,2155	0,2287	0,2221
Rumunia*	1 RON 	0,8573	0,9101	0,8837
Singapur*	1 SGD 	2,9101	3,0898	3,0000
Tajlandia*	1 THB 	0,1107	0,1175	0,1141
Turcja*	1 TRY 	0,1367	0,1450	0,1408

SPOT : 20.11.2023

TABELA KURSÓW CROSSOWYCH

Para	Dewizy		Środek
	Kupno	Sprzedaz	
EURUSD	1,0516	1,1168	1,0842
EURGBP	0,8496	0,9023	0,8759
EURCHF	0,9345	0,9925	0,9635
EURHUF	365,09	388,12	376,61
EURJPY	159,20	169,07	164,14
EURRON	4,8188	5,1183	4,9685
EURSEK	11,0980	11,7881	11,4431
EURCAD	1,4410	1,5303	1,4856
EURCZK	23,7049	25,1948	24,4498
EURCNH	7,6344	8,1075	7,8710
GBPUSD	1,2006	1,2750	1,2378
USDCHF	0,8619	0,9154	0,8886
GBPCHF	1,0668	1,1331	1,1000