

TABELA KURSÓW WALUT GŁÓWNYCH

























Kraj	Waluta	Dewizy		Środek
		kupno	sprzedaz	
Australia	1 AUD 	2,6039	2,7649	2,6844
Czechy	1 CZK 	0,1758	0,1866	0,1812
Dania	1 DKK 	0,5800	0,6158	0,5979
Euro	1 Euro 	4,3293	4,5970	4,4632
Japonia	100 JPY 	2,7274	2,8961	2,8118
Kanada	1 CAD 	2,9716	3,1554	3,0635
Norwegia	1 NOK 	0,3656	0,3882	0,3769
USA	1 USD 	4,0880	4,3409	4,2145
Szwajcaria	1 CHF 	4,5741	4,8571	4,7156
Szwecja	1 SEK 	0,3666	0,3893	0,3779
Węgry	100 HUF 	1,1264	1,1961	1,1612
W.Brytania	1 GBP 	4,9732	5,2808	5,1270

TABELA KURSÓW WALUT EGZOTYCZNYCH

Kraj	Waluta	Dewizy		Środek
		kupno	sprzedaz	
CHINY	1 CNY 	0,5586	0,5931	0,5759
Hong Kong*	1 HKD 	0,5226	0,5548	0,5387
Bułgaria	1 BGN 	2,2137	2,3496	2,2816
Izrael	1 ILS 	1,0070	1,0683	1,0377
Meksyk*	1 MXN 	0,2237	0,2375	0,2306
N Zelandia*	1 NZD 	2,3894	2,5377	2,4636
Rosja*	1 RUB 	0,0000	0,0000	0,0000
RPA*	1 ZAR 	0,2147	0,2279	0,2213
Rumunia*	1 RON 	0,8725	0,9258	0,8992
Singapur*	1 SGD 	2,9872	3,1717	3,0795
Tajlandia*	1 THB 	0,1131	0,1201	0,1166
Turcja*	1 TRY 	0,1453	0,1542	0,1497

SPOT : 27.10.2023

TABELA KURSÓW CROSSOWYCH

Para	Dewizy		Środek
	Kupno	Sprzedaz	
EURUSD	1,0272	1,0908	1,0590
EURGBP	0,8444	0,8967	0,8705
EURCHF	0,9180	0,9749	0,9465
EURHUF	372,64	396,06	384,35
EURJPY	153,96	163,50	158,73
EURRON	4,8128	5,1146	4,9637
EURSEK	11,4532	12,1657	11,8095
EURCAD	1,4131	1,5007	1,4569
EURCZK	23,8814	25,3782	24,6298
EURCNH	7,5173	7,9832	7,7503
GBPUSD	1,1800	1,2531	1,2165
USDCHF	0,8669	0,9206	0,8937
GBPCHF	1,0545	1,1200	1,0872