

TABELA KURSÓW WALUT GŁÓWNYCH

























Kraj	Waluta	Dewizy		Środek
		kupno	sprzedaz	
Australia	1 AUD 	2,6731	2,8384	2,7558
Czechy	1 CZK 	0,1814	0,1926	0,1870
Dania	1 DKK 	0,5790	0,6148	0,5969
Euro	1 Euro 	4,3126	4,5793	4,4460
Japonia	100 JPY 	2,7829	2,9551	2,8690
Kanada	1 CAD 	2,9840	3,1686	3,0763
Norwegia	1 NOK 	0,3679	0,3907	0,3793
USA	1 USD 	3,9516	4,1961	4,0739
Szwajcaria	1 CHF 	4,3960	4,6679	4,5320
Szwecja	1 SEK 	0,3654	0,3880	0,3767
Węgry	100 HUF 	1,1608	1,2326	1,1967
W.Brytania	1 GBP 	5,0477	5,3599	5,2038

TABELA KURSÓW WALUT EGZOTYCZNYCH

Kraj	Waluta	Dewizy		Środek
		kupno	sprzedaz	
CHINY	1 CNY 	0,5492	0,5831	0,5661
Hong Kong*	1 HKD 	0,5050	0,5362	0,5206
Bułgaria	1 BGN 	2,2054	2,3406	2,2730
Izrael	1 ILS 	1,0965	1,1637	1,1301
Meksyk*	1 MXN 	0,2291	0,2433	0,2362
N Zelandia*	1 NZD 	2,4346	2,5856	2,5101
Rosja*	1 RUB 	0,0000	0,0000	0,0000
RPA*	1 ZAR 	0,2146	0,2278	0,2212
Rumunia*	1 RON 	0,8693	0,9226	0,8959
Singapur*	1 SGD 	2,9395	3,1211	3,0303
Tajlandia*	1 THB 	0,1134	0,1203	0,1169
Turcja*	1 TRY 	0,1678	0,1781	0,1730

SPOT : 23.06.2023

TABELA KURSÓW CROSSOWYCH

Para	Dewizy		Środek
	Kupno	Sprzedaz	
EURUSD	1,0586	1,1241	1,0914
EURGBP	0,8287	0,8801	0,8544
EURCHF	0,9516	1,0105	0,9810
EURHUF	360,30	382,76	371,53
EURJPY	150,32	159,62	154,97
EURRON	4,8122	5,1124	4,9623
EURSEK	11,4467	12,1563	11,8015
EURCAD	1,4019	1,4886	1,4452
EURCZK	23,0608	24,4913	23,7761
EURCNH	7,6188	8,0911	7,8549
GBPUSD	1,2390	1,3157	1,2774
USDCHF	0,8719	0,9259	0,8989
GBPCHF	1,1137	1,1827	1,1482