

TABELA KURSÓW WALUT GŁÓWNYCH

























Kraj	Waluta	Dewizy		Środek
		kupno	sprzedaz	
Australia	1 AUD 	2,6874	2,8536	2,7705
Czechy	1 CZK 	0,1854	0,1969	0,1912
Dania	1 DKK 	0,5865	0,6228	0,6047
Euro	1 Euro 	4,3682	4,6383	4,5033
Japonia	100 JPY 	2,9563	3,1392	3,0478
Kanada	1 CAD 	2,9746	3,1586	3,0666
Norwegia	1 NOK 	0,3768	0,4001	0,3884
USA	1 USD 	4,0186	4,2671	4,1429
Szwajcaria	1 CHF 	4,4823	4,7595	4,6209
Szwecja	1 SEK 	0,3869	0,4109	0,3989
Węgry	100 HUF 	1,1838	1,2570	1,2204
W.Brytania	1 GBP 	5,0147	5,3249	5,1698

TABELA KURSÓW WALUT EGZOTYCZNYCH

Kraj	Waluta	Dewizy		Środek
		kupno	sprzedaz	
CHINY	1 CNY 	0,5773	0,6130	0,5951
Hong Kong*	1 HKD 	0,5127	0,5444	0,5285
Bułgaria	1 BGN 	2,2335	2,3698	2,3017
Izrael	1 ILS 	1,1003	1,1679	1,1341
Meksyk*	1 MXN 	0,2288	0,2429	0,2359
N Zelandia*	1 NZD 	2,4999	2,6550	2,5775
Rosja*	1 RUB 	0,0000	0,0000	0,0000
RPA*	1 ZAR 	0,2114	0,2244	0,2179
Rumunia*	1 RON 	0,8863	0,9405	0,9134
Singapur*	1 SGD 	3,0047	3,1905	3,0976
Tajlandia*	1 THB 	0,1192	0,1265	0,1228
Turcja*	1 TRY 	0,2041	0,2163	0,2102

SPOT : 17.05.2023

TABELA KURSÓW CROSSOWYCH

Para	Dewizy		Środek
	Kupno	Sprzedaz	
EURUSD	1,0544	1,1196	1,0870
EURGBP	0,8449	0,8972	0,8711
EURCHF	0,9453	1,0038	0,9745
EURHUF	357,83	380,15	368,99
EURJPY	143,32	152,19	147,76
EURRON	4,7808	5,0798	4,9303
EURSEK	10,9501	11,6277	11,2889
EURCAD	1,4244	1,5125	1,4685
EURCZK	22,8484	24,2689	23,5586
EURCNH	7,3399	7,7945	7,5672
GBPUSD	1,2104	1,2853	1,2479
USDCHF	0,8696	0,9235	0,8965
GBPCHF	1,0852	1,1524	1,1188