

























**TABELA KURSÓW WALUT GŁÓWNYCH**

Kraj	Waluta	Dewizy		Środek
		kupno	sprzedaz	
Australia	1 AUD 	2,7515	2,9217	2,8366
Czechy	1 CZK 	0,1914	0,2032	0,1973
Dania	1 DKK 	0,6023	0,6396	0,6209
<b>Euro</b>	<b>1 Euro</b> 	4,4876	4,7652	4,6264
Japonia	100 JPY 	3,0417	3,2298	3,1357
Kanada	1 CAD 	3,0547	3,2437	3,1492
Norwegia	1 NOK 	0,3902	0,4144	0,4023
<b>USA</b>	<b>1 USD</b> 	4,0930	4,3461	4,2196
Szwajcaria	1 CHF 	4,5663	4,8487	4,7075
Szwecja	1 SEK 	0,3963	0,4208	0,4086
Węgry	100 HUF 	1,1998	1,2740	1,2369
W.Brytania	1 GBP 	5,1017	5,4173	5,2595

**TABELA KURSÓW WALUT EGZOTYCZNYCH**

Kraj	Waluta	Dewizy		Środek
		kupno	sprzedaz	
CHINY	1 CNY 	0,5935	0,6302	0,6118
Hong Kong*	1 HKD 	0,5214	0,5537	0,5376
Bułgaria	1 BGN 	2,2959	2,4363	2,3661
Izrael	1 ILS 	1,1220	1,1910	1,1565
Meksyk*	1 MXN 	0,2262	0,2401	0,2332
N Zelandia*	1 NZD 	2,5389	2,6963	2,6176
Rosja*	1 RUB 	0,0000	0,0000	0,0000
RPA*	1 ZAR 	0,2249	0,2388	0,2319
Rumunia*	1 RON 	0,9091	0,9649	0,9370
Singapur*	1 SGD 	3,0677	3,2574	3,1625
Tajlandia*	1 THB 	0,1190	0,1263	0,1227
Turcja*	1 TRY 	0,2107	0,2231	0,2169

SPOT : 21.04.2023

**TABELA KURSÓW CROSSOWYCH**

Para	Dewizy		Środek
	Kupno	Sprzedaz	
<b>EURUSD</b>	1,0635	1,1293	1,0964
<b>EURGBP</b>	0,8532	0,9060	0,8796
<b>EURCHF</b>	0,9532	1,0123	0,9827
<b>EURHUF</b>	362,80	385,29	374,05
<b>EURJPY</b>	143,11	151,97	147,54
<b>EURRON</b>	4,7883	5,0867	4,9375
<b>EURSEK</b>	10,9834	11,6645	11,3240
<b>EURCAD</b>	1,4249	1,5131	1,4690
<b>EURCZK</b>	22,7397	24,1525	23,4461
<b>EURCNH</b>	7,3344	7,7886	7,5615
<b>GBPUSD</b>	1,2090	1,2839	1,2465
<b>USDCHF</b>	0,8694	0,9232	0,8963
<b>GBPCHF</b>	1,0837	1,1509	1,1173