

TABELA KURSÓW WALUT GŁÓWNYCH


























Kraj	Waluta	Dewizy		Środek
		kupno	sprzedaz	
Australia	1 AUD 	2.8532	3.0297	2.9415
Czechy	1 CZK 	0.1722	0.1829	0.1775
Dania	1 DKK 	0.5937	0.6304	0.6121
Euro	1 Euro 	4.4149	4.6880	4.5515
Japonia	100 JPY 	3.3334	3.5396	3.4365
Kanada	1 CAD 	2.9993	3.1849	3.0921
Norwegia	1 NOK 	0.4432	0.4706	0.4569
USA	1 USD 	3.6312	3.8558	3.7435
Szwajcaria	1 CHF 	4.0348	4.2843	4.1595
Szwecja	1 SEK 	0.4369	0.4639	0.4504
Węgry	100 HUF 	1.2326	1.3088	1.2707
W.Brytania	1 GBP 	5.1054	5.4212	5.2633

TABELA KURSÓW WALUT EGZOTYCZNYCH

Kraj	Waluta	Dewizy		Środek
		kupno	sprzedaz	
CHINY	1 CNY 	0.5654	0.6003	0.5828
Hong Kong*	1 HKD 	0.4676	0.4965	0.4820
Bułgaria	1 BGN 	2.2640	2.3897	2.3268
Izrael	1 ILS 	1.1175	1.1862	1.1519
Meksyk*	1 MXN 	0.1822	0.1934	0.1878
N Zelandia*	1 NZD 	2.6446	2.8086	2.7266
Rosja*	1 RUB 	0.0493	0.0523	0.0508
RPA*	1 ZAR 	0.2582	0.2742	0.2662
Rumunia*	1 RON 	0.8972	0.9514	0.9243
Singapur*	1 SGD 	2.7390	2.9083	2.8236
Tajlandia*	1 THB 	0.1167	0.1239	0.1203
Turcja*	1 TRY 	0.4391	0.4660	0.4525
Chorwacja	1 HRK 	0.5862	0.6220	0.6041

SPOT : 2021-05-12

TABELA KURSÓW CROSSOWYCH

Para	Dewizy		Środek
	Kupno	Sprzedaz	
EURUSD	1.1794	1.2524	1.2159
EURGBP	0.8388	0.8907	0.8648
EURCHF	1.0614	1.1271	1.0942
EURHUF	347.40	368.99	358.19
EURJPY	128.47	136.42	132.45
EURRON	4.7731	5.0755	4.9243
EURSEK	9.8013	10.4083	10.1048
EURCAD	1.4278	1.5162	1.4720
EURCZK	24.8660	26.4061	25.6360
EURCNH	7.5749	8.0440	7.8095
GBPUSD	1.3638	1.4482	1.4060
USDCHF	0.8729	0.9270	0.9000
GBPCHF	1.2273	1.3033	1.2653