

TABELA KURSÓW WALUT GŁÓWNYCH


























Kraj	Waluta	Dewizy		Środek
		kupno	sprzedaz	
Australia	1 AUD 	2.8628	3.0398	2.9513
Czechy	1 CZK 	0.1720	0.1827	0.1774
Dania	1 DKK 	0.5971	0.6341	0.6156
Euro	1 Euro 	4.4402	4.7149	4.5776
Japonia	100 JPY 	3.3826	3.5918	3.4872
Kanada	1 CAD 	3.0152	3.2017	3.1085
Norwegia	1 NOK 	0.4432	0.4707	0.4570
USA	1 USD 	3.6958	3.9244	3.8101
Szwajcaria	1 CHF 	4.0479	4.2983	4.1731
Szwecja	1 SEK 	0.4360	0.4630	0.4495
Węgry	100 HUF 	1.2378	1.3143	1.2760
W.Brytania	1 GBP 	5.1382	5.4560	5.2971

TABELA KURSÓW WALUT EGZOTYCZNYCH

Kraj	Waluta	Dewizy		Środek
		kupno	sprzedaz	
CHINY	1 CNY 	0.5705	0.6058	0.5881
Hong Kong*	1 HKD 	0.4757	0.5051	0.4904
Bułgaria	1 BGN 	2.2767	2.4022	2.3394
Izrael	1 ILS 	1.1341	1.2035	1.1688
Meksyk*	1 MXN 	0.1827	0.1940	0.1883
N Zelandia*	1 NZD 	2.6661	2.8315	2.7488
Rosja*	1 RUB 	0.0495	0.0525	0.0510
RPA*	1 ZAR 	0.2579	0.2738	0.2659
Rumunia*	1 RON 	0.9016	0.9568	0.9292
Singapur*	1 SGD 	2.7658	2.9369	2.8513
Tajlandia*	1 THB 	0.1184	0.1257	0.1220
Turcja*	1 TRY 	0.4434	0.4705	0.4569
Chorwacja	1 HRK 	0.5900	0.6263	0.6082

SPOT : 2021-05-10

TABELA KURSÓW CROSSOWYCH

Para	Dewizy		Środek
	Kupno	Sprzedaz	
EURUSD	1.1654	1.2375	1.2014
EURGBP	0.8382	0.8901	0.8642
EURCHF	1.0640	1.1299	1.0969
EURHUF	347.91	369.55	358.73
EURJPY	127.32	135.21	131.26
EURRON	4.7771	5.0754	4.9262
EURSEK	9.8769	10.4891	10.1830
EURCAD	1.4284	1.5168	1.4726
EURCZK	25.0299	26.5833	25.8066
EURCNH	7.5488	8.0170	7.7829
GBPUSD	1.3485	1.4320	1.3903
USDCHF	0.8856	0.9404	0.9130
GBPCHF	1.2312	1.3075	1.2694