

豪ドル建 DWS エマージング・ソブリン・ボンド・ファンド (毎月分配型)

米ドル建 DWS エマージング・ソブリン・ボンド・ファンド (毎月分配型)

ルクセンブルグ籍／契約型／オープン・エンド型外国株式投資信託

運用報告書 (全体版)

作成対象期間：第5期（2015年1月1日～2015年12月31日）

受益者の皆様へ

平素は格別のご愛顧を賜り厚く御礼申し上げます。

さて、豪ドル建 DWS エマージング・ソブリン・ボンド・ファンド（毎月分配型）および米ドル建 DWS エマージング・ソブリン・ボンド・ファンド（毎月分配型）（以下個別にまたは総称して「ファンド」といいます。）は、このたび、第5期の決算を行いました。ここに、運用状況をご報告申し上げます。今後とも一層のお引立てを賜りますよう、お願い申し上げます。

ファンドの仕組みは次のとおりです。

ファンド形態	ルクセンブルグ籍／契約型／オープン・エンド型外国株式投資信託	
信託期間	無期限	
繰上償還	ファンドは、いつでも管理会社により解散されることがあります。管理会社は、受益者の利益を勘案して、管理会社の利益を保護するために、または投資方針のために必要または適切であるとみなされる場合、ファンドの解散を決定することができます。ファンドの解散は、法律上定められる場合、強制的に行われます。	
運用方針	新興国の政府または政府機関等が発行する米ドル建て債券に投資することにより、高水準のインカム・ゲインの獲得とファンドの純資産の中長期的な成長を目指します。	
主要投資対象	ファンド	豪ドル建 DWS エマージング・ソブリン・ボンド・ファンド (毎月分配型)： DWS エマージング・ソブリン・ボンド・マスター・ファンドの豪ドル建豪ドルヘッジ受益証券 米ドル建 DWS エマージング・ソブリン・ボンド・ファンド (毎月分配型)： DWS エマージング・ソブリン・ボンド・マスター・ファンドの米ドル建受益証券
	マスター・ファンド	新興国の政府または政府機関等が発行する米ドル建て債券を投資対象とし、主に、米ドル建ての新興国の国債に投資します。ファンドの20%を上限として、米ドル以外の通貨建の新興国の国債に投資することができますが、米ドル以外の通貨ポジションは、原則として、対米ドルで為替ヘッジを行うものとします。
運用方法	すべての資産は、通常、マスター・ファンドに投資します。	
主な投資制限	管理会社は、ファンドの資産の運用にあたり、以下の投資制限を遵守します。また、ファンドの投資先であるマスター・ファンドも、原則として、以下の投資制限を遵守します。以下は、ファンドの投資制限の要点を例示したものです。 ①証券取引所で取引可能でない証券または別の規制市場（定期的に営業しており、かつ公認され、一般に公開されているもの。）で取引されていない証券に、ファンドの資産の15%を超えて投資することはできません。 ②同一の発行体から同種の表章された権利の20%を超える部分を購入することはできません。 ③(i) 何らかの種類の株式に投資すること、または(ii) 株式に投資するその他の集団投資ファンドもしくは会社型投資ファンドの株式もしくは受益証券に投資することはできません。 ④公式の証券取引所への上場が認められていないかまたは別の規制市場（定期的に営業しており、かつ公認され、一般に公開されているもの。）で取引されていない譲渡可能証券のショート・ポジションを保有することになる空売りを行うことはできません。ただし、ファンドは、かかる証券が流動性が高く、ファンドの資産の10%を超えない場合は、規制市場で相場を付けられずまたは取引されていない譲渡可能証券についてのショート・ポジションを保有することができます。また、同じ発行体により発行された同種の証券の10%を超える譲渡可能証券についてのショート・ポジションを保有することになる空売りを行うことはできません。 ⑤ファンドの勘定による借入れを行うことはできません（ただし、一時的に、ファンドの資産の10%を上限として借入れを行うことはできません）。 ⑥デリバティブ金融商品に関する証拠金支払いは、ファンドの資産の50%を超えることはできません。ファンドの流動資産の準備金は、少なくともファンドにより提供される証拠金支払いの金額と同額でなければなりません。 管理会社は、ファンドの受益証券が販売される各国の法令を遵守するために、ファンド受益証券の保有者（受益者）の利益となる、または利益に反しない投資制限を随時課することができます。	
分配方針	毎月20日（同日が評価日でない場合、翌評価日）に分配を行います。	

管理会社

ドイチェ・アセット・マネジメント・エス・エー

(旧名称: ドイチェ・アセット&ウェルス・マネジメント・インベストメント・エス・エー)

代行協会員

ドイツ証券株式会社

目 次

	頁
I. 運用経過および運用状況の推移等	1
II. 財務書類	14
III. お知らせ	40

(注1) 豪ドル建 DWS エマージング・ソブリン・ボンド・ファンド（毎月分配型）および米ドル建 DWS エマージング・ソブリン・ボンド・ファンド（毎月分配型）は、DWSエマージング・ソブリン・ボンド・マスター・ファンドへの投資を目的としたファンド・オブ・ファンズです（以下個別にまたは総称して「ファンド」といいます。）。

(注2) オーストラリア・ドル（以下「豪ドル」といいます。）およびアメリカ合衆国ドル（以下「米ドル」といいます。）の円貨換算は、特に記載がない限り、2016年4月28日現在の株式会社三菱東京UFJ銀行の対顧客電信売買相場の仲値（1豪ドル＝83.40円および1米ドル＝109.75円）によります。

(注3) ファンドは、ルクセンブルグ法に基づいて設立されていますが、受益証券は各ファンドの基準通貨建のため以下の金額表示は別段の記載がない限り各ファンドの基準通貨をもって行います。

(注4) 本書の中で金額および比率を表示する場合、四捨五入してあります。したがって、合計の数字が一致しない場合があります。また、円貨への換算は、本書中でそれに対応する数字につき所定の換算率で単純計算のうえ、必要な場合四捨五入してあります。したがって、本書中の同一情報につき異なった円貨表示がなされている場合もあります。

I. 運用経過および運用状況の推移等

(1) 当期の運用経過および今後の運用方針

▶▶ 運用経過

豪ドル建 DWS エマージング・ソブリン・ボンド・ファンド (毎月分配型)

投資目的および報告期間のパフォーマンス

当ファンドは、DWSエマージング・ソブリン・ボンド・マスター・ファンドの豪ドル建豪ドルヘッジ受益証券への投資を通じ、高水準のインカム・ゲインの獲得とファンド資産の中長期的な成長を目指して運用を行います。

当期は、歴史的低水準の金利と資本市場の大幅な価格変動の期間と言えました。これは主に、債務危機に加えて、米国が金利政策の方向性を転換する可能性に関連した先行き不透明感、(ウクライナおよび中東など)地政学的緊張および原油価格とコモディティ価格の急落などが原因でした。さらに、世界的に経済成長が鈍化し、米ドルは多くの通貨に対して上昇しました。

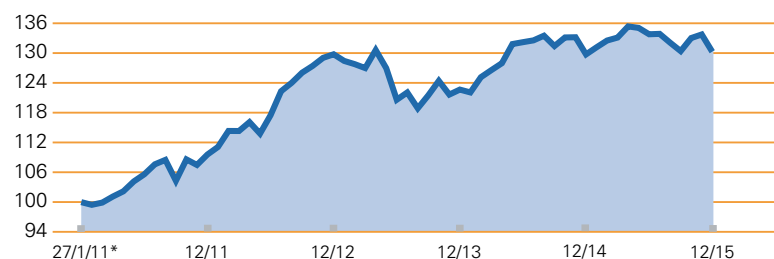
このような困難な状況において、当期中のファンドのパフォーマンスは、1口当たり0.4%(BVI法^(注)、豪ドル建)上昇しました。

(注)BVI法は、比較を可能とするための投資信託の価格動向の算出のためにBVI(ドイツ投資信託協会)が採用している標準的な計算方法です。この計算方法は当初の費用は無視しており、分配金は直ちに再投資されると想定されます。

報告期間における投資方針

ポートフォリオ運用の点では、石油価格およびコモディティ価格の下落ならびに成長鈍化、または一部の新興市場におけるリセッションさえもがファンドにとって主要なリスクとなりました。現時点では、ファンドは、DWSエマージング・ソブリン・ボンド・マスター・ファンドにほぼ全額を投資しています。ファンドは、新興市場の米ドル建て国債への投資を集中的に行ってきました。さらに、新興国の社債もポートフォリオに組み入れました。国別アロケーションの点では、投資対象のDWSエマージング・ソブリン・ボンド・マスター・ファンドは、概ね広範囲の国を投資対象としました。投資対象ファンドへの投資によって、ファンドは先進国の利付証券と比較して新興国債券の高い利回りに投資することができました。しかしながら、パフォーマンスは新興市場における著しい価格低下によって抑えられました。これは、特に一部の新興市場におけるリセッションとも言える経済成長の鈍化、中国の景気減速および米ドルが多くの通貨に対し再び大幅に上昇

豪ドル建 DWS エマージング・ソブリン・ボンド・ファンド(毎月分配型)運用開始からのパフォーマンス



■ 豪ドル建 DWS エマージング・ソブリン・ボンド・ファンド * 2011年1月27日 (1口当り純資産価格の最初の計算日) =100 (毎月分配型) 2011年1月26日運用開始
 「BVI法」によるパフォーマンス (当初申込手数料を除きます。) 豪ドル建データ
 過去のパフォーマンスは将来の運用成績を示唆するものではありません。 2015年12月31日現在

豪ドル建 DWS エマージング・ソブリン・ボンド・ファンド(毎月分配型)パフォーマンス一覧

ISIN	1年	3年	運用開始以降*
LU0570054915	0.4%	0.4%	30.3%

* 2011年1月26日運用開始

「BVI法」によるパフォーマンス (当初申込手数料を除きます。) 過去のパフォーマンスは将来の運用成績を示唆するものではありません。

2015年12月31日現在
 豪ドル建データ

豪ドル建 DWS エマージング・ソブリン・ボンド・ファンド(毎月分配型)組入証券



■ ファンドの純資産構成比 (%)

2015年12月31日現在

構成比の計算結果は四捨五入しているため、投資明細表と比較した場合ごく僅かな誤差が生じている可能性があります。

し、主要通貨建てで保有した債務の拡大などが原因です。コモディティを輸出する新興市場は、石油価格およびコモディティ価格の急落により、激しい下落圧力にさらされ、歳入も著しく減少しました。こうした国々には、ロシアや、ブラジルなどのラテン・アメリカ諸国が含まれました。

今後の運用方針

引き続き当初の運用方針通り、主として、新興国の政府および政府機関等の発行する債券等を主要投資対象としインカム・ゲインの獲得と信託財産の中長期的な成長を目指して運用を行います。運用方針としましては、経済ファンダメンタルズや割安度等を注視しながら選択的に投資を行う予定です。また引き続き保有(キャリー)効果の獲得を狙った戦略をとる予定です。

米ドル建 DWS エマージング・ソブリン・ボンド・ファンド (毎月分配型)

投資目的および報告期間のパフォーマンス

当ファンドは、DWSエマージング・ソブリン・ボンド・マスター・ファンドの米ドル建受益証券への投資を通じ、高水準のインカム・ゲインの獲得とファンド資産の中長期的な成長を目指して運用を行います。

当期は、歴史的低水準の金利と資本市場の大幅な価格変動の期間と言えました。これは主に、債務危機に加えて、米国が金利政策の方向性を転換する可能性に関連した先行き不透明感、(ウクライナおよび中東など)地政学的緊張および原油価格の急落などが原因でした。さらに、世界的に経済成長が鈍化し、米ドルは多くの通貨に対して上昇しました。

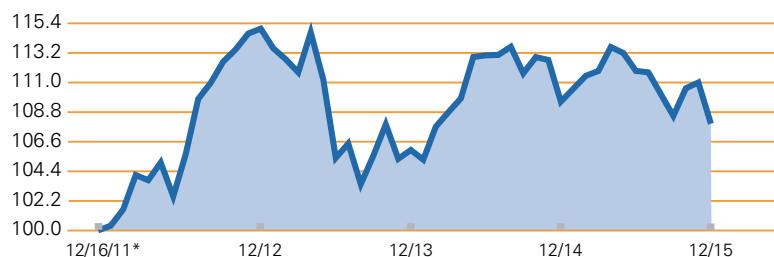
このような状況において、当期中のファンドのパフォーマンスは、1口当たり1.5%(BVI法^(注)、米ドル建)下落しました。

(注)BVI法は、比較を可能とするための投資信託の価格動向の算出のためにBVI(ドイツ投資信託協会)が採用している標準的な計算方法です。この計算方法は当初の費用は無視しており、分配金は直ちに再投資されると想定されます。

報告期間における投資方針

ポートフォリオ運用の点では、石油価格およびコモディティ価格の下落ならびに成長鈍化、または一部の新興市場におけるリセッションさえもがファンドにとって主要なリスクとなりました。現時点では、ファンドは、DWSエマージング・ソブリン・ボンド・マスター・ファンドにほぼ全額を投資しています。ファンドは、新興市場の米ドル建て国債への投資を集中的に行ってきました。さらに、新興国の社債もポートフォリオに組み入れました。国別アロケーションの点では、投資対象のDWSエマージング・ソブリン・ボンド・マスター・ファンドは、概ね広範囲の国を投資対象としました。投資対象ファンドへの投資によって、ファンドは先進国の利付証券と比較して新興国債券の高い利回りに投資することができました。しかしながら、パフォーマンスは新興市場における著しい価格低下によって悪影響を受けました。これは、特に一部の新興市場におけるリセッションとも言える経済成長の鈍化、中国の景気減速および米ドルが多くの通貨に対し再び大幅に上昇し、主要通貨建てで保有した債務の拡大などが原因です。コモディティを輸出する新興市場は、石油価格およびコモディティ価格の急落により、激しい下落圧力にさらされ、歳入も著しく減少しました。こうした国々には、ロシアや、ブラジルなどのラテン・アメリカ諸国が含ま

米ドル建 DWS エマージング・ソブリン・ボンド・ファンド(毎月分配型)運用開始からのパフォーマンス



■ 米ドル建 DWS エマージング・ソブリン・ボンド・ファンド (毎月分配型) * 2011年12月26日運用開始=100 米ドル建データ

「BVI法」によるパフォーマンス (当初申込手数料を除きます。)

過去のパフォーマンスは将来の運用成績を示唆するものではありません。

2015年12月31日現在

米ドル建 DWS エマージング・ソブリン・ボンド・ファンド(毎月分配型)パフォーマンス一覧

ISIN	1年	3年	運用開始以降*
LU0699717178	-1.5%	-6.1%	7.8%

* 2011年12月26日運用開始

「BVI法」によるパフォーマンス (当初申込手数料を除きます。)

過去のパフォーマンスは将来の運用成績を示唆するものではありません。

2015年12月31日現在

米ドル建データ

米ドル建 DWS エマージング・ソブリン・ボンド・ファンド(毎月分配型)組入証券

債券投資信託	99.7
現金およびその他の資産	0.3

■ ファンドの純資産構成比 (%)

2015年12月31日現在

構成比の計算結果は四捨五入しているため、投資明細表と比較した場合ごく僅かな誤差が生じている可能性があります。

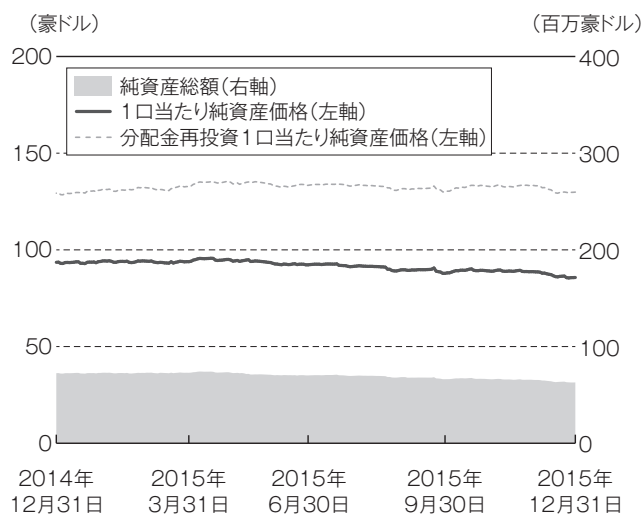
れました。

今後の運用方針

引き続き当初の運用方針通り、主として、新興国の政府および政府機関等の発行する債券等を主要投資対象としインカム・ゲインの獲得と信託財産の中長期的な成長を目指して運用を行います。運用方針としましては、経済ファンダメンタルズや割安度等を注視しながら選択的に投資を行う予定です。また引き続き保有(キャリー)効果の獲得を狙った戦略をとる予定です。

》 当期の1口当たり純資産価格等の推移について

<豪ドル建 DWS エマージング・ソブリン・ボンド・ファンド(毎月分配型)>

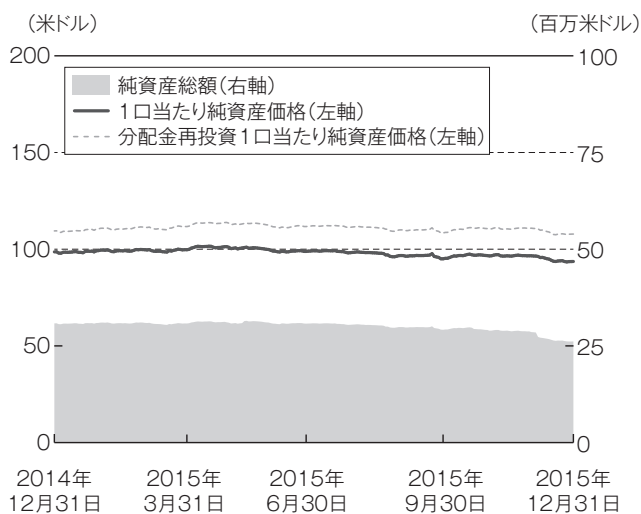


第4期末の受益証券1口当たり純資産価格:	93.56豪ドル
第5期末の受益証券1口当たり純資産価格:	85.72豪ドル (分配金額8.40豪ドル)
騰落率:	0.43%

■ 1口当たり純資産価格の主な変動要因
 コモディティ価格の下落や成長鈍化などがリスクとなりましたが、米ドルが豪ドルに対して上昇したことから、1口当たり純資産価格は上昇しました。

- (注1) 騰落率は、税引前の分配金を分配時に再投資したものとみなして計算しています。
 (注2) 1口当たり分配金額は、税引前の分配金額を記載しています。
 (注3) 分配金再投資1口当たり純資産価格は、税引前の分配金を分配時にファンドへ再投資したとみなして算出したもので、ファンド運用の実質的なパフォーマンスを示すものです。設定時の1口当たり純資産価格を起点として計算しています。
 (注4) ファンドの購入価額により課税条件も異なりますので、お客様の損益の状況を示すものではありません。
 (注5) ファンドにベンチマークは設定されておりません。

<米ドル建 DWS エマージング・ソブリン・ボンド・ファンド(毎月分配型)>



第4期末の受益証券1口当たり純資産価格:	98.60米ドル
第5期末の受益証券1口当たり純資産価格:	93.65米ドル (分配金額3.60米ドル)
騰落率:	-1.48%

■ 1口当たり純資産価格の主な変動要因
 コモディティ価格の下落や成長鈍化などがリスクとなり、1口当たり純資産価格は下落しました。

- (注1) 騰落率は、税引前の分配金を分配時に再投資したものとみなして計算しています。
 (注2) 1口当たり分配金額は、税引前の分配金額を記載しています。
 (注3) 分配金再投資1口当たり純資産価格は、税引前の分配金を分配時にファンドへ再投資したとみなして算出したもので、ファンド運用の実質的なパフォーマンスを示すものです。設定時の1口当たり純資産価格を起点として計算しています。
 (注4) ファンドの購入価額により課税条件も異なりますので、お客様の損益の状況を示すものではありません。
 (注5) ファンドにベンチマークは設定されておりません。

≫ 分配金について

当期(2015年1月1日~2015年12月31日)の1口当たり分配金(税引前)はそれぞれ下表のとおりです。なお、下表の「分配金を含む1口当たり純資産価格の変動額」は、当該分配落日における1口当たり分配金額と比較する目的で、便宜上算出しているものです。

<豪ドル建 DWS エマージング・ソブリン・ボンド・ファンド(毎月分配型)>

(金額:豪ドル)

分配落日	1口当たり純資産価格	1口当たり分配金額 (対1口当たり純資産価格比率 ^(注1))	分配金を含む1口当たり 純資産価格の変動額 ^(注2)
2015/ 1 /20	93.05	0.70 (0.75%)	0.48
2015/ 2 /20	93.54	0.70 (0.74%)	1.19
2015/ 3 /20	93.19	0.70 (0.75%)	0.35
2015/ 4 /20	94.73	0.70 (0.73%)	2.24
2015/ 5 /20	94.00	0.70 (0.74%)	-0.03
2015/ 6 /22	92.39	0.70 (0.75%)	-0.91
2015/ 7 /22	91.94	0.70 (0.76%)	0.25
2015/ 8 /20	89.99	0.70 (0.77%)	-1.25
2015/ 9 /24	88.97	0.70 (0.78%)	-0.32
2015/10/20	89.44	0.70 (0.78%)	1.17
2015/11/20	88.85	0.70 (0.78%)	0.11
2015/12/21	85.64	0.70 (0.81%)	-2.51

(注1)「対1口当たり純資産価格比率」とは、以下の計算式により算出される値であり、ファンドの収益率とは異なる点にご留意ください。

対1口当たり純資産価格比率(%)=100×a/b

a=当該分配落日における1口当たり分配金額

b=当該分配落日における1口当たり純資産価格+当該分配落日における1口当たり分配金額

以下同じです。

(注2)「分配金を含む1口当たり純資産価格の変動額」とは、以下の計算式により算出されます。

分配金を含む1口当たり純資産価格の変動額=b-c

b=当該分配落日における1口当たり純資産価格+当該分配落日における1口当たり分配金額

c=当該分配落日の直前の分配落日における1口当たり純資産価格

以下同じです。

(注3)2015年1月20日の直前の分配落日(2014年12月22日)における1口当たり純資産価格は、93.27豪ドルでした。

<米ドル建 DWS エマージング・ソブリン・ボンド・ファンド(毎月分配型)>

(金額:米ドル)

分配落日	1口当たり純資産価格	1口当たり分配金額 (対1口当たり純資産価格比率 ^(注1))	分配金を含む1口当たり 純資産価格の変動額 ^(注2)
2015/ 1 /20	98.36	0.30 (0.30%)	0.33
2015/ 2 /20	99.09	0.30 (0.30%)	1.03
2015/ 3 /20	99.02	0.30 (0.30%)	0.23
2015/ 4 /20	100.99	0.30 (0.30%)	2.27
2015/ 5 /20	100.51	0.30 (0.30%)	-0.18
2015/ 6 /22	99.02	0.30 (0.30%)	-1.19
2015/ 7 /22	98.83	0.30 (0.30%)	0.11
2015/ 8 /20	97.04	0.30 (0.31%)	-1.49
2015/ 9 /24	96.25	0.30 (0.31%)	-0.49
2015/10/20	97.12	0.30 (0.31%)	1.17
2015/11/20	96.76	0.30 (0.31%)	-0.06
2015/12/21	93.62	0.30 (0.32%)	-2.84

(注1)「対1口当たり純資産価格比率」とは、以下の計算式により算出される値であり、ファンドの収益率とは異なる点にご留意ください。

対1口当たり純資産価格比率(%)=100×a/b

a=当該分配落日における1口当たり分配金額

b=当該分配落日における1口当たり純資産価格+当該分配落日における1口当たり分配金額

以下同じです。

(注2)「分配金を含む1口当たり純資産価格の変動額」とは、以下の計算式により算出されます。

分配金を含む1口当たり純資産価格の変動額=b-c

b=当該分配落日における1口当たり純資産価格+当該分配落日における1口当たり分配金額

c=当該分配落日の直前の分配落日における1口当たり純資産価格

以下同じです。

(注3) 2015年1月20日の直前の分配落日(2014年12月22日)における1口当たり純資産価格は、98.33米ドルでした。

≫ 投資の対象とする有価証券の主な銘柄

当期末現在における有価証券の主な銘柄については、後記「Ⅱ. 財務書類、投資ポートフォリオ」をご参照ください。

(2) 費用の明細

<豪ドル建 DWS エマージング・ソブリン・ボンド・ファンド(毎月分配型)>

項目	項目の概要			
管理報酬	純資産総額の年率1.1%以内 管理会社は、ファンドから管理報酬(一括報酬)を受領し、管理報酬から以下のファンドの関係法人に対する報酬を支払います。		管理報酬は、ポートフォリオ運用、管理事務、ファンドの販売、保管受託銀行の業務およびその他ファンドが販売される国で法律および規則により支払うべき手数料(日本の代行協会会員報酬等)の対価として管理会社に支払われます。	
	手数料等	支払先	対価とする役務の内容	報酬率
	代行協会会員報酬	代行協会会員	受益証券1口当たり純資産価格の公表業務、目論見書、決算報告書等の販売会社への送付業務、およびこれらに付随する業務	ファンドの純資産総額の年率0.10% (四半期毎後払い)
販売報酬	販売会社	受益証券の販売業務・買戻しの取扱業務、運用報告書の交付業務、購入後の投資環境等の情報提供業務、およびこれらに付随する業務	ファンドの純資産総額の年率0.60% (毎月後払い)	
その他の費用(当期)	0.06%		借入金に係る支払利息および預金に係る負の利息、法務およびコンサルティング費用、年次税	

<米ドル建 DWS エマージング・ソブリン・ボンド・ファンド(毎月分配型)>

項目	項目の概要			
管理報酬	純資産総額の年率1.1%以内 管理会社は、ファンドから管理報酬(一括報酬)を受領し、管理報酬から以下のファンドの関係法人に対する報酬を支払います。		管理報酬は、ポートフォリオ運用、管理事務、ファンドの販売、保管受託銀行の業務およびその他ファンドが販売される国で法律および規則により支払うべき手数料(日本の代行協会会員報酬等)の対価として管理会社に支払われます。	
	手数料等	支払先	対価とする役務の内容	報酬率
	代行協会会員報酬	代行協会会員	受益証券1口当たり純資産価格の公表業務、目論見書、決算報告書等の販売会社への送付業務、およびこれらに付随する業務	ファンドの純資産総額の年率0.10% (四半期毎後払い)
販売報酬	販売会社	受益証券の販売業務・買戻しの取扱業務、運用報告書の交付業務、購入後の投資環境等の情報提供業務、およびこれらに付随する業務	ファンドの純資産総額の年率0.60% (毎月後払い)	
その他の費用(当期)	0.07%		借入金に係る支払利息および預金に係る負の利息、法務およびコンサルティング費用、年次税	

(注) 報酬については、目論見書に定められている料率を記しています。「その他の費用」については、当期のその他の費用の金額をファンドの当期末の純資産総額で除して100を乗じた比率を表示しております。

(3) 投資資産

① 投資有価証券の主要銘柄

豪ドル建 DWS エマージング・ソブリン・ボンド・ファンド（毎月分配型）

(2016年4月末日現在)

銘柄	種類	国・地域等	数量 (口)	簿価 (豪ドル)		時価 (豪ドル)		投資 比率 (%)
				単価	金額	単価	金額	
DWS Emerging Sovereign Bond Master Fund AUDH	投資信託 受益証券	ルクセン ブルグ	411,000.00	118.42	48,668,914.65	146.64	60,269,040.00	99.34

米ドル建 DWS エマージング・ソブリン・ボンド・ファンド（毎月分配型）

(2016年4月末日現在)

銘柄	種類	国・地域等	数量 (口)	簿価 (米ドル)		時価 (米ドル)		投資 比率 (%)
				単価	金額	単価	金額	
DWS Emerging Sovereign Bond Master Fund USD	投資信託 受益証券	ルクセン ブルグ	219,000.00	102.95	22,547,045.36	120.35	26,356,650.00	99.78

② 投資不動産物件

該当ありません (2016年4月末日現在)

③ その他投資資産の主要なもの

該当ありません (2016年4月末日現在)

(4) 運用実績

① 純資産の推移

豪ドル建 DWS エマージング・ソブリン・ボンド・ファンド (毎月分配型)

	純資産総額		1口当たりの純資産価格	
	豪ドル	円	豪ドル	円
第1会計年度末 (2011年12月末日)	19,278,645.98	1,607,839,075	101.22	8,442
第2会計年度末 (2012年12月末日)	181,048,722.17	15,099,463,429	110.73	9,235
第3会計年度末 (2013年12月末日)	90,269,560.10	7,528,481,312	96.42	8,041
第4会計年度末 (2014年12月末日)	72,486,980.57	6,045,414,180	93.56	7,803
第5会計年度末 (2015年12月末日)	62,899,960.34	5,245,856,692	85.72	7,149
2015年1月末日	72,708,896.91	6,063,922,002	93.89	7,830
2月末日	72,703,818.90	6,063,498,496	94.16	7,853
3月末日	72,888,558.14	6,078,905,749	93.88	7,830
4月末日	73,026,529.59	6,090,412,568	94.76	7,903
5月末日	71,129,686.88	5,932,215,886	93.85	7,827
6月末日	70,148,888.07	5,850,417,265	92.26	7,694
7月末日	69,886,334.65	5,828,520,310	91.62	7,641
8月末日	68,415,047.90	5,705,814,995	89.70	7,481
9月末日	66,243,683.69	5,524,723,220	87.86	7,328
10月末日	66,137,205.76	5,515,842,960	88.94	7,418
11月末日	65,519,764.62	5,464,348,369	88.72	7,399
12月末日	62,899,960.34	5,245,856,692	85.72	7,149

米ドル建 DWS エマージング・ソブリン・ボンド・ファンド (毎月分配型)

	純資産総額		1口当たりの純資産価格	
	米ドル	円	米ドル	円
第1会計年度末 (2011年12月末日)	27,314,384.59	2,997,753,709	100.34	11,012
第2会計年度末 (2012年12月末日)	40,786,881.93	4,476,360,292	110.97	12,179
第3会計年度末 (2013年12月末日)	32,074,629.77	3,520,190,617	98.86	10,850
第4会計年度末 (2014年12月末日)	30,820,454.64	3,382,544,897	98.60	10,821
第5会計年度末 (2015年12月末日)	26,159,335.98	2,870,987,124	93.65	10,278
2015年1月末日	30,905,466.66	3,391,874,966	99.16	10,883
2月末日	31,005,626.40	3,402,867,497	99.71	10,943
3月末日	30,792,407.43	3,379,466,715	99.72	10,944
4月末日	30,997,675.43	3,401,994,878	100.99	11,084
5月末日	31,237,864.12	3,428,355,587	100.30	11,008
6月末日	30,749,901.67	3,374,801,708	98.84	10,848
7月末日	30,534,652.90	3,351,178,156	98.44	10,804
8月末日	29,862,537.49	3,277,413,490	96.73	10,616
9月末日	29,163,013.20	3,200,640,699	95.03	10,430
10月末日	28,930,254.09	3,175,095,386	96.51	10,592
11月末日	28,556,657.74	3,134,093,187	96.59	10,601
12月末日	26,159,335.98	2,870,987,124	93.65	10,278

② 分配の推移

豪ドル建 DWS エマージング・ソブリン・ボンド・ファンド（毎月分配型）

	1口当たり分配金額 (税引き前)	
	豪ドル	円
第1会計年度 (2011年1月26日～2011年12月末日)	7.70	642
第2会計年度 (2012年1月1日～2012年12月末日)	8.40	701
第3会計年度 (2013年1月1日～2013年12月末日)	8.40	701
第4会計年度 (2014年1月1日～2014年12月末日)	8.40	701
第5会計年度 (2015年1月1日～2015年12月末日)	8.40	701
2016年1月20日	0.70	58
2016年2月22日	0.70	58
2016年3月22日	0.70	58
2016年4月20日	0.70	58

米ドル建 DWS エマージング・ソブリン・ボンド・ファンド（毎月分配型）

	1口当たり分配金額 (税引き前)	
	米ドル	円
第1会計年度 (2011年12月16日～2011年12月末日)	—	—
第2会計年度 (2012年1月1日～2012年12月末日)	3.60	395
第3会計年度 (2013年1月1日～2013年12月末日)	3.60	395
第4会計年度 (2014年1月1日～2014年12月末日)	3.60	395
第5会計年度 (2015年1月1日～2015年12月末日)	3.60	395
2016年1月20日	0.30	33
2016年2月22日	0.30	33
2016年3月22日	0.30	33
2016年4月20日	0.30	33

<参考情報>

マスターファンドの概要

≫ DWSエマージング・ソブリン・ボンド・マスター・ファンド(2015年1月1日~2015年12月31日)

●保有銘柄情報

(組入銘柄数:64銘柄)

上位10銘柄	種類	国・地域名等	投資比率
Majapahit Holding BV -Reg- 2009/2020 7.75%	債券	インドネシア	3.50%
Russian Agricultural Bank OJSC -Reg- 2013/2018 5.1%	債券	ロシア	3.10%
Petroleos Mexicanos 2006/2035 6.625%	債券	メキシコ	2.81%
Brazilian Government International Bond 2006/2037 7.125%	債券	ブラジル	2.73%
Eskom Holdings SOC Ltd -Reg- 2011/2021 5.75%	債券	南アフリカ	2.72%
Colombia Government International Bond 2006/2037 7.375%	債券	コロンビア	2.59%
Vietnam Government International Bond -Reg-2010/2020 6.75%	債券	ベトナム	2.57%
Georgia Government International Bond -Reg-2011/2021 6.875%	債券	ジョージア	2.44%
Petroleos Mexicanos -Reg- 2015/2046 5.625%	債券	メキシコ	2.39%
Eskom Holdings SOC Ltd -Reg- 2015/2025 7.125%	債券	南アフリカ	2.37%

(注)組入比率は純資産総額に対する各組入資産の評価額の割合です。

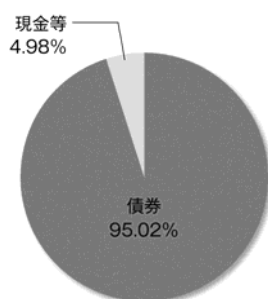
(2015年12月31日現在)

●費用の明細

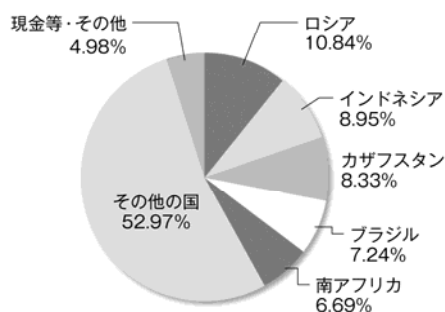
項目	米ドル
管理報酬	645,333.68
保管報酬	6,129.72
監査費用、弁護士費用および公告費用	23,158.14
年次税	13,185.97
借入金利息	1,317.44
その他費用	81,588.16
合計	770,713.11

(注)上記は年間総額を表示しています。

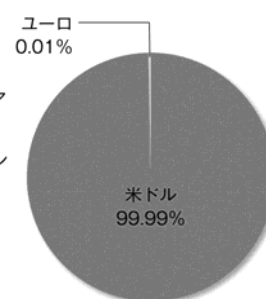
●資産別配分



●国別配分



●通貨別配分



(注)上記円グラフには、四捨五入した比率を記載しているため、比率の合計が100.00%にならない場合があります。

II. 財務書類

(A) 豪ドル建 DWS エマージング・ソブリン・ボンド・ファンド（毎月分配型）

- a. ファンドの直近会計年度の日本語の財務書類は、ルクセンブルグにおける法令に準拠して作成された原文の財務書類を翻訳したものである。これは「特定有価証券の内容等の開示に関する内閣府令」に基づき、「財務諸表等の用語、様式及び作成方法に関する規則」第131条第5項ただし書の規定の適用によるものである。
- b. ファンドの原文の財務書類は、外国監査法人等（公認会計士法（昭和23年法律第103号）第1条の3第7項に規定する外国監査法人等をいう。）であるケーピーエムジー・ルクセンブルグ・ソシエテ・コーポラティブから監査証明に相当すると認められる証明を受けており、当該監査証明に相当すると認められる証明に係る監査報告書に相当するもの（訳文を含む。）が当該財務書類に添付されている。
- c. ファンドの原文の財務書類は、豪ドルで表示されている。日本語の財務書類には、主要な金額について円貨換算が併記されている。日本円による金額は、2016年4月28日現在における株式会社三菱東京UFJ銀行の対顧客電信売買相場の仲値（1豪ドル=83.40円）で換算されている。円換算額は、四捨五入のため合計欄の数値が総数と一致しない場合がある。

(訳文)

独立監査人の報告書

豪ドル建 DWS エマージング・ソブリン・ボンド・ファンド（毎月分配型）の受益者各位

我々は、豪ドル建 DWS エマージング・ソブリン・ボンド・ファンド（毎月分配型）の2015年12月31日現在の純資産計算書、投資有価証券およびその他の純資産計算書、同日に終了した会計年度における損益計算書および純資産変動計算書、ならびに重要な会計方針の要約および財務書類に対するその他の注記から構成される添付の財務書類の監査を行った。

財務書類に関する管理会社の取締役会の責任

管理会社の取締役会は、財務書類の作成に関するルクセンブルグの法令上の要件に準拠して、財務書類の作成および全体の適正な表示に関して責任を負うとともに、不正または誤謬による重大な虚偽記載のない財務書類の作成を可能とするために必要であると判断された内部統制に関する責任を負う。

監査人の責任

我々の責任は、我々の監査に基づいて当財務書類に対して意見を表明することである。我々は、ルクセンブルグについて金融監督委員会が採用した国際監査基準に準拠して監査を実施した。これらの基準は、我々が専門家としての行動規範に従いつつ、財務書類に重大な虚偽記載がないことの合理的な保証を得るように我々が監査を計画し実施することを要求している。

監査には、財務書類中の金額および開示についての監査証拠を入手するための監査手続を実施することが含まれる。不正または誤謬による財務書類の重大な虚偽記載のリスク評価を含む、選択された監査手続は監査人の判断に依拠している。それらのリスク評価を行う際に、監査人は、状況に照らして適切である監査手続を策定するために、事業体による財務書類の作成および全体の適正な表示に関する内部統制を検討するが、これは企業の内部統制の有効性の評価を目的としたものではない。

監査にはまた、管理会社の取締役会が採用した会計方針の妥当性および管理会社の取締役会によって行われた会計上の見積りの合理性の評価も含め、全体的な財務書類の表示を評価することが含まれている。

我々は、我々の監査意見表明の基礎となる十分かつ適切な監査証拠を入手したと判断している。

監査意見

我々は、当財務書類が、財務書類の作成に関するルクセンブルグの法令上の要件に準拠して、豪ドル建 DWS エマージング・ソブリン・ボンド・ファンド（毎月分配型）の2015年12月31日現在の財政状態ならびに同日に終了した会計年度における運用成績および純資産の変動について、真実かつ公正に表示していると認める。

その他

我々は、当年次報告書に含まれる補足的情報について我々に委託された責務との関連でレビューを行ったが、これらの情報は上述の基準に準拠して実施された特定の監査手続の対象ではない。従って、我々はこれらの情報について意見は表明しないが、財務書類全体との関連においてこれらの情報に対して指摘すべき事項はない。

ルクセンブルグ、2016年4月6日

ケーピーエムジー・ルクセンブルグ・
ソシエテ・コーポラティブ
独立監査人

ハラルド・ソーンズ



KPMG Luxembourg, Société coopérative
39, Avenue John F. Kennedy
L-1855 Luxembourg

Tel: +352 22 51 51 1
Fax: +352 22 51 71
Email: info@kpmg.lu
Internet: www.kpmg.lu

BERICHT DES REVISEUR D'ENTREPRISES AGREÉ

An die Anteilhaber des DWS Emerging Sovereign Bond Fund AUD

Wir haben den beigefügten Jahresabschluss des DWS Emerging Sovereign Bond Fund AUD geprüft, der aus der Vermögensaufstellung einschliesslich des Wertpapierbestands und der sonstigen Vermögenswerte zum 31. Dezember 2015, der Ertrags- und Aufwandsrechnung und der Entwicklung des Fondsvermögens für das an diesem Datum endende Geschäftsjahr sowie aus einer Zusammenfassung bedeutsamer Rechnungslegungsmethoden und anderen erläuternden Informationen besteht.

Verantwortung des Vorstands der Verwaltungsgesellschaft für den Jahresabschluss

Der Vorstand der Verwaltungsgesellschaft ist verantwortlich für die Aufstellung und sachgerechte Gesamtdarstellung des Jahresabschlusses in Übereinstimmung mit den in Luxemburg geltenden gesetzlichen Bestimmungen und Verordnungen zur Aufstellung des Jahresabschlusses und für die internen Kontrollen, die er als notwendig erachtet, um die Aufstellung des Jahresabschlusses zu ermöglichen, der frei von wesentlichen unzutreffenden Angaben ist, unabhängig davon, ob diese aus Unrichtigkeiten oder Verstössen resultieren.

Verantwortung des Réviseur d'Entreprises agréé

In unserer Verantwortung liegt es, auf der Grundlage unserer Abschlussprüfung über diesen Jahresabschluss ein Prüfungsurteil zu erteilen. Wir führten unsere Abschlussprüfung nach den für Luxemburg von der Commission de Surveillance du Secteur Financier angenommenen internationalen Prüfungsstandards (International Standards on Auditing) durch. Diese Standards verlangen, dass wir die beruflichen Verhaltensanforderungen einhalten und die Prüfung dahingehend planen und durchführen, dass mit hinreichender Sicherheit erkannt werden kann, ob der Jahresabschluss frei von wesentlichen unzutreffenden Angaben ist.

Eine Abschlussprüfung beinhaltet die Durchführung von Prüfungshandlungen zum Erhalt von Prüfungsnachweisen für die im Jahresabschluss enthaltenen Wertansätze und Informationen. Die Auswahl der Prüfungshandlungen obliegt der Beurteilung des Réviseur d'Entreprises agréé ebenso wie die Bewertung des Risikos, dass der Jahresabschluss wesentliche unzutreffende Angaben aufgrund von Unrichtigkeiten oder Verstössen enthält. Im Rahmen dieser Risikoeinschätzung berücksichtigt der Réviseur d'Entreprises agréé das für die Aufstellung und sachgerechte Gesamtdarstellung des Jahresabschlusses eingerichtete interne Kontrollsystem, um die unter diesen Umständen angemessenen Prüfungshandlungen festzulegen, nicht jedoch, um eine Beurteilung der Wirksamkeit des internen Kontrollsystems abzugeben.

Eine Abschlussprüfung umfasst auch die Beurteilung der Angemessenheit der angewandten Rechnungslegungsgrundsätze und -methoden und der Vertretbarkeit der vom Vorstand der Verwaltungsgesellschaft ermittelten geschätzten Werte in der Rechnungslegung sowie die Beurteilung der Gesamtdarstellung des Jahresabschlusses.

Wir sind der Auffassung, dass die von uns erlangten Prüfungsnachweise ausreichend und geeignet sind, um als Grundlage für unser Prüfungsurteil zu dienen.

KPMG Luxembourg, Société coopérative, a Luxembourg entity and a member firm of the KPMG network of independent member firms affiliated with KPMG International Cooperative ("KPMG International"), a Swiss entity

TVA: LU 27351518
R.C.S. Luxembourg B 149133



Prüfungsurteil

Nach unserer Beurteilung vermittelt der Jahresabschluss in Übereinstimmung mit den in Luxemburg geltenden gesetzlichen Bestimmungen und Verordnungen betreffend die Aufstellung des Jahresabschlusses ein den tatsächlichen Verhältnissen entsprechendes Bild der Vermögens- und Finanzlage des DWS Emerging Sovereign Bond Fund AUD zum 31. Dezember 2015 sowie der Ertragslage und der Entwicklung des Fondsvermögens für das an diesem Datum endende Geschäftsjahr.

Sonstiges

Die im Jahresbericht enthaltenen ergänzenden Angaben wurden von uns im Rahmen unseres Auftrags durchgesehen, waren aber nicht Gegenstand besonderer Prüfungshandlungen nach den oben beschriebenen Standards. Unser Prüfungsurteil bezieht sich daher nicht auf diese Angaben. Im Rahmen der Gesamtdarstellung des Jahresabschlusses haben uns diese Angaben keinen Anlass zu Anmerkungen gegeben.

Luxemburg, 6. April 2016

KPMG Luxembourg
Société coopérative
Cabinet de révision agréé


Harald Thönes

豪ドル建 DWS エマージング・ソブリン・ボンド・ファンド（毎月分配型）

投資有価証券明細表およびその他の純資産計算書を含む純資産計算書である。

投資ポートフォリオ

2015年12月31日現在

銘柄名	口数 /通貨	数量/額面		報告期間中の 買付/追加	報告期間中の 売却/処分	市場価格	市場価値合計		純資産 構成比
							(豪ドル)	(円)	
投資ファンド受益証券							62,474,940.00	5,210,409,996.00	99.33
グループ内ファンド受益証券							62,474,940.00	5,210,409,996.00	99.33
豪ドル建 DWS エマージング・ソ ブリン・ボンド・マスター・ファン ド (LU0572921053) (0.400%)	口数	454,000口		5,500口	84,200口	137.6100豪ドル (11,476.67円)	62,474,940.00	5,210,409,996.00	99.33
有価証券ポートフォリオ合計							62,474,940.00	5,210,409,996.00	99.33
銀行預金		(表示通貨)	(円)				487,345.61	40,644,623.87	0.77
預託銀行に預け入れた要求払預金									
豪ドル建て預金	AUD	485,471.57	40,488,328.94			% 100	485,471.57	40,488,328.94	0.77
E U/欧州経済領域国通貨建て預金	AUD	348.18	29,038.21			% 100	348.18	29,038.21	0.00
豪ドル以外の通貨建て預金									
日本円	JPY	133,969.00	133,969.00			% 100	1,525.86	127,256.72	0.00
その他の資産							619.35	51,653.79	0.00
未収利息	AUD	619.35	51,653.79			% 100	619.35	51,653.79	0.00
受益証券取引による未収金	AUD	12,849.00	1,071,606.60			% 100	12,849.00	1,071,606.60	0.02
資産合計 ¹							62,975,753.96	5,252,177,880.26	100.12
その他の負債							-57,809.22	-4,821,288.95	-0.09
費用項目による負債	AUD	-57,758.04	-4,817,020.54			% 100	-57,758.04	-4,817,020.54	-0.09
他の負債	AUD	-51.18	-4,268.41			% 100	-51.18	-4,268.41	0.00
受益証券取引による負債	AUD	-17,984.40	-1,499,898.96			% 100	-17,984.40	-1,499,898.96	-0.03
純資産							62,899,960.34	5,245,856,692.36	100.00
受益証券1口当たり純資産価格							85.72	7,149.05	
発行済受益証券口数							733,777.916口		

パーセント表示の算出値は四捨五入した値であるため、ごくわずかな誤差が生じている可能性がある。

為替レート（間接相場）

日本円

87.799188円 = 1 豪ドル

2015年12月30日現在

評価に関する注記事項

管理会社が受益証券1口当たりの純資産価格を決定し、ファンドの資産評価を行う。基礎的な価格データの手配および価格の検証は、管理会社が法律および規制上の要求事項あるいはファンド目論見書において規定された評価方法の原則に基づいて導入している手法に従って行われる。

取引価格が入手できない場合、価格は外部の価格情報提供者としてのステート・ストリート・バンク・ルクセンブルグと管理会社との間で合意され、かつ可能な限り市場パラメータに基づく評価モデル（生成された市場評価）の活用により決定される。当該手順は継続的なモニタリング・プロセスの対象となっている。第三者から入手した価格情報に関する信頼性の確認は、その他の評価機関、モデル算式もしくはその他の適切な手順の利用を通して行われる。

本報告書で報告されている投資評価額は生成された市場評価に基づくものではない。

証券ポートフォリオに組み込まれている当投資ファンド受益証券の報告書作成時点において有効な管理報酬／一括報酬比率は括弧内に表示されている。プラスの表示は運用成果報酬が発生することを意味する。当ファンドが報告期間中に他の投資ファンド（ターゲット・ファンド）の受益証券を保有していたことにより、これらの各ターゲット・ファンドレベルで費用、経費および報酬が発生している可能性がある。当報告期間中にはいかなる販売手数料も解約手数料も支払われていない。

脚注

¹ 残高がマイナスのポジション（該当がある場合）は含まれていない。

損益計算書（収益調整を含む）

2015年1月1日から2015年12月31日までの期間

	(豪ドル)	(円)
I. 収益		
1. 流動資産投資による受取利息（源泉徴収税控除前）	6,498.99	542,015.77
収益合計	6,498.99	542,015.77
II. 費用		
1. 借入金に係る支払利息および預金に係る負の利息	-2.59	-216.01
2. 管理報酬	-741,032.62	-61,802,120.51
<u>以下を含む：</u>		
一括報酬	-741,032.62	-61,802,120.51
3. その他の費用	-34,798.00	-2,902,153.20
<u>以下を含む：</u>		
法務およびコンサルティング費用	-34,634.22	-2,888,493.95
年次税	-163.78	-13,659.25
費用合計	-775,833.21	-64,704,489.71
III. 純投資利益	-769,334.22	-64,162,473.95
IV. 売買取引		
1. 実現利益	1,799,356.58	150,066,338.77
2. 実現損失	-453.99	-37,862.77
キャピタル・ゲイン／ロス	1,798,902.59	150,028,476.01
V. 当期実現純利益／損失	1,029,568.37	85,866,002.06
1. 未実現評価益の純変動	-528,865.08	-44,107,347.67
2. 未実現評価損の純変動	0.00	0.00
VI. 当期末実現純利益／損失	-528,865.08	-44,107,347.67
VII. 当期純利益／損失	500,703.29	41,758,654.39

注：未実現評価益（損）の純変動は、期首現在のすべての評価益（損）の総額から期末現在のすべての未実現評価益（損）の総額を差し引いて計算されている。未実現評価益（損）の総額には、報告日現在で各資産に関して認識された評価額とそれぞれの取得原価との比較によるプラス（マイナス）の差額が含まれている。

表示されている未実現評価益／損に収益調整は含まれていない。

BVI 総費用比率（以下「TER」という。）

総費用比率は、年率1.15%であった。TERは、特定の会計年度における費用および報酬（取引費用を除く）の合計がファンドの平均純資産に占める割合として表されている。

ファンドは資産の20%超をターゲット・ファンドに投資している。追加の費用、経費および報酬がターゲット・ファンドレベルで発生している。ターゲット・ファンドがそのTERを公表している場合、ルクセンブルグの監督当局のCSSF通達03/122に従い、ファンドレベルで考慮されることになる（シンセティックTER）。ターゲット・ファンドレベルでTERが公表されていない場合、一括報酬／管理報酬比率を計算に用いている。シンセティックTERは1.69%であった。

取引費用

報告期間に支払われた取引費用は、0.00豪ドルであった。

取引費用には、報告期間にファンドの勘定に関して個別に報告または決済された、資産の売買に直接関係するすべての費用が含まれる。支払われていた可能性のある、金融取引に係る税金はすべて計算に含まれている。

ファンドの純資産変動計算書

	(豪ドル)	(円)
I. ファンド純資産の期首評価額	72,486,980.57	6,045,414,179.54
1. 中間分配	-6,381,198.74	-532,191,974.92
2. 純流入額	-3,732,996.28	-311,331,889.75
a) 受益証券発行による流入	3,995,545.99	333,228,535.57
b) 受益証券買戻による流出	-7,728,542.27	-644,560,425.32
3. 収益調整	26,471.50	2,207,723.10
4. 当期純利益／損失	500,703.29	41,758,654.39
以下を含む：		
未実現評価益の純変動	-528,865.08	-44,107,347.67
未実現評価損の純変動	0.00	0.00
II. ファンド純資産の期末評価額	62,899,960.34	5,245,856,692.36

損益の要約

	(豪ドル)	(円)
実現利益（収益調整を含む）	1,799,356.58	150,066,338.77
源泉：		
有価証券取引	1,799,356.58	150,066,338.77
実現損失（収益調整を含む）	-453.99	-37,862.77
源泉：		
（先渡）為替取引	-453.99	-37,862.77
未実現評価益／損の純変動	-528,865.08	-44,107,347.67
源泉：		
有価証券取引	-528,865.08	-44,107,347.67

分配方針の詳細*

種類	日付	通貨	受益証券1口当たり	
			(豪ドル)	(円)
中間分配	2015年1月20日	AUD	0.70	58.38
中間分配	2015年2月20日	AUD	0.70	58.38
中間分配	2015年3月20日	AUD	0.70	58.38
中間分配	2015年4月20日	AUD	0.70	58.38
中間分配	2015年5月20日	AUD	0.70	58.38
中間分配	2015年6月22日	AUD	0.70	58.38
中間分配	2015年7月21日	AUD	0.70	58.38
中間分配	2015年8月20日	AUD	0.70	58.38
中間分配	2015年9月24日	AUD	0.70	58.38
中間分配	2015年10月20日	AUD	0.70	58.38
中間分配	2015年11月20日	AUD	0.70	58.38
中間分配	2015年12月21日	AUD	0.70	58.38

* 他の情報は売出目論見書に記載されている。

過去3年間の純資産および受益証券1口当たり純資産価格の変動

	期末純資産		受益証券1口当たり純資産価格	
	(豪ドル)	(円)	(豪ドル)	(円)
2015年	62,899,960.34	5,245,856,692.36	85.72	7,149.05
2014年	72,486,980.57	6,045,414,179.54	93.56	7,802.90
2013年	90,269,560.10	7,528,481,312.34	96.42	8,041.43

密接な関係のある企業（ドイツ銀行グループの主要持分に基づく）を通じて実施された当ファンドの資産勘定に係る取引

密接な関係のある企業および個人（所有持分が5%以上）であるブローカーを通じて実施された、当投資ファンドの資産勘定に係る取引が全取引に占める割合は0.00%であった。総取引額は0.00豪ドルであった。

一般情報

本報告書に記載するファンドは、投資信託に適用される2010年12月17日付のルクセンブルグ法パートII（その後の改正を含む）に基づく投資ファンド（fonds commun de placement）であり、オルタナティブ投資ファンド管理会社に適用される2013年7月12日付法律に基づくオルタナティブ投資ファンド（AIF）とみなされている。

パフォーマンス

ミューチュアル・ファンド（投資信託）の投資収益、すなわちパフォーマンスは、ファンド受益証券の価額の変動によって測定される。受益証券1口当たり純資産価格（＝買戻価格）に、例えば、ドイチェ・アセット&ウェルス・マネジメント・インベストメント・エス・エーの投資勘定の範囲内において無償で再投資される中間分配金を加算した金額が、評価額の算定の基礎として用いられる。過去のパフォーマンスは将来の運用成績を示唆するものではない。

対応するベンチマークが定められている場合は、本報告書に表示されている。本報告書中のすべての財務データは、2015年12月31日現在の値である（別途明示されている場合を除く）。

売目論見書

ファンド受益証券の購入は、最新の売目論見書および運用管理規程、ならびに主要投資家情報文書に加え、直近の監査済年次報告書および直近の年次報告書後に中間報告書がある場合にはかかる中間報告書に基づき行われる。

発行価格および買戻価格

現時点の発行価格および買戻価格、ならびに受益証券保有者向けの他のすべての情報は、管理会社の登記事務所で、または支払代理人から随時請求できる。また、発行価格および買戻価格は、受益証券の募集を実施した各国で、適切な媒体（インターネット、電子情報システム、新聞等）を通じて公示される。

オルタナティブ投資ファンド運用者に関する2013年7月12日法第20条(2)(d)項に準拠した重要な変更

オルタナティブ投資ファンド運用者に関する2013年7月12日法第20条(2)(d)項に準拠して、当社は、報告期間中における投資事業の重要な変更について以下の情報を提供する。

A I F (オルタナティブ投資ファンド) 関連	重要な変更の説明	投資家に対する重要な変更の潜在的または予想される影響	重要な変更が発効された日
豪ドル建 DWS エマージング・ソブリン・ボンド・ファンド (毎月分配型)	なし	—	—

豪ドル建 DWS エマージング・ソブリン・ボンド・ファンド（毎月分配型）

オルタナティブ投資ファンド運用者に関する2013年7月12日法第21条に準拠した情報

非流動資産に関する詳細

報告日現在、非流動性に起因する特別措置の対象となる資産の比率：0%

流動性管理についての新たな規制に関する詳細

報告期間中、流動性管理についての規制変更はなかった。

A I Fのリスク・プロファイル：

報告日現在、以下のリスク項目が主要リスクを評価するために計算された。

(a) 市場リスク

金利感応度測定DV01は、市場金利が一律1ベーシス・ポイント（「bp」）上昇した場合のファンドの純資産価額（「NAV」）の変動である。

信用スプレッド感応度測定CS01は、ポートフォリオの参照事業体の信用スプレッドが一律1bp上昇した場合のファンドのNAVの変動である。

いわゆる純持分デルタのような、持分感応度は、ポートフォリオの持分残高およびターゲット・ファンドの株価が一律1%上昇した場合のファンドのNAVの変動である。

純通貨デルタは、外国為替レートが一律1%上昇した場合のファンドのNAVの変動である。

豪ドルによるデータ			
DV01	CS01	純持分デルタ	純通貨デルタ
0	0	624,749	19

規制限度（200%）および市場リスク限度（150%）を超えていない。

(b) 取引相手方リスク

報告日現在、OTCデリバティブから生じた取引相手方リスクはなかった。

取引相手方は、供与された担保を再利用する権利を有する。

(c) 流動性リスク

最少の市場の混乱と公正価値による以下の期間内に清算可能なポートフォリオ資産の比率

A I FのNAVの比率						
1日以下	2日-7日	8日-30日	31日-90日	91日-180日	181日-365日	365日超
100.0%	0.0%	0.0%	0.0%	0.0%	0.0%	0.0%

実行されたリスク管理体制

リスク管理は、ポートフォリオ管理部門から独立した部署により内部リスク管理ガイドラインに基づき実行される。具体的に、リスク管理は、市場リスク、流動性リスクおよび取引相手方リスクの検証、評価および監視のための継続的なリスク管理のプロセスならびにレバレッジの監視を含む。さらに、市場リスクおよび流動性リスクの合理的な月次ストレステスト・シナリオの結果は、単独の投資ポジションによるものと思われるポートフォリオ・リスクに係る影響を見積るために、リスク管理およびポートフォリオ管理部門によって使用される。日々の市場リスク測定のため、過去のシミュレーションを通じて相対的なバリュエーション・アット・リスク・アプローチが使用される。

レバレッジの最大範囲の変動

報告期間中、レバレッジの最大範囲に関する変動はなかった。

レバレッジ合計

レバレッジ	最小	最大	平均	限度
総レバレッジ	0.98	1.01	0.99	5
純レバレッジ	0.98	1.01	0.99	3

(B) 米ドル建 DWS エマージング・ソブリン・ボンド・ファンド（毎月分配型）

- a. ファンドの直近会計年度の日本文の財務書類は、ルクセンブルグにおける法令に準拠して作成された原文の財務書類を翻訳したものである。これは「特定有価証券の内容等の開示に関する内閣府令」に基づき、「財務諸表等の用語、様式及び作成方法に関する規則」第131条第5項ただし書の規定の適用によるものである。
- b. ファンドの原文の財務書類は、外国監査法人等（公認会計士法（昭和23年法律第103号）第1条の3第7項に規定する外国監査法人等をいう。）であるケーピーエムジー・ルクセンブルグ・ソシエテ・コーペラティブから監査証明に相当すると認められる証明を受けており、当該監査証明に相当すると認められる証明に係る監査報告書に相当するもの（訳文を含む。）が当該財務書類に添付されている。
- c. ファンドの原文の財務書類は、米ドルで表示されている。日本文の財務書類には、主要な金額について円貨換算が併記されている。日本円による金額は、2016年4月28日現在における株式会社三菱東京UFJ銀行の対顧客電信売買相場の仲値（1米ドル=109.75円）で換算されている。円換算額は、四捨五入のため合計欄の数値が総数と一致しない場合がある。

(訳文)

独立監査人の報告書

米ドル建 DWS エマージング・ソブリン・ボンド・ファンド（毎月分配型）の受益者各位

我々は、米ドル建 DWS エマージング・ソブリン・ボンド・ファンド（毎月分配型）の2015年12月31日現在の純資産計算書、投資有価証券およびその他の純資産計算書、同日に終了した会計年度における損益計算書および純資産変動計算書、ならびに重要な会計方針の要約および財務書類に対するその他の注記から構成される添付の財務書類の監査を行った。

財務書類に関する管理会社の取締役会の責任

管理会社の取締役会は、財務書類の作成に関するルクセンブルグの法令上の要件に準拠して、財務書類の作成および全体の適正な表示に関して責任を負うとともに、不正または誤謬による重大な虚偽記載のない財務書類の作成を可能とするために必要であると判断された内部統制に関する責任を負う。

監査人の責任

我々の責任は、我々の監査に基づいて当財務書類に対して意見を表明することである。我々は、ルクセンブルグについて金融監督委員会が採用した国際監査基準に準拠して監査を実施した。これらの基準は、我々が専門家としての行動規範に従いつつ、財務書類に重大な虚偽記載がないことの合理的な保証を得るように我々が監査を計画し実施することを要求している。

監査には、財務書類中の金額および開示についての監査証拠を入手するための監査手続を実施することが含まれる。不正または誤謬による財務書類の重大な虚偽記載のリスク評価を含む、選択された監査手続は監査人の判断に依拠している。それらのリスク評価を行う際に、監査人は、状況に照らして適切である監査手続を策定するために、事業体による財務書類の作成および全体の適正な表示に関する内部統制を検討するが、これは企業の内部統制の有効性の評価を目的としたものではない。

監査にはまた、管理会社の取締役会が採用した会計方針の妥当性および管理会社の取締役会によって行われた会計上の見積りの合理性の評価も含め、全体的な財務書類の表示を評価することが含まれている。

我々は、我々の監査意見表明の基礎となる十分かつ適切な監査証拠を入手したと判断している。

監査意見

我々は、当財務書類が、財務書類の作成に関するルクセンブルグの法令上の要件に準拠して、米ドル建 DWS エマージング・ソブリン・ボンド・ファンド（毎月分配型）の2015年12月31日現在の財政状態ならびに同日に終了した会計年度における運用成績および純資産の変動について、真実かつ公正に表示していると認める。

その他

我々は、当年次報告書に含まれる補足的情報について我々に委託された責務との関連でレビューを行ったが、これらの情報は上述の基準に準拠して実施された特定の監査手続の対象ではない。従って、我々はこれらの情報について意見は表明しないが、財務書類全体との関連においてこれらの情報に対して指摘すべき事項はない。

ルクセンブルグ、2016年4月6日

ケーピーエムジー・ルクセンブルグ・
ソシエテ・コーポラティブ
独立監査人

ハラルド・ソーンズ



KPMG Luxembourg, Société coopérative
39, Avenue John F. Kennedy
L-1855 Luxembourg

Tel: +352 22 51 51 1
Fax: +352 22 51 71
Email: info@kpmg.lu
Internet: www.kpmg.lu

BERICHT DES REVISEUR D'ENTREPRISES AGREE

An die Anteilhaber des DWS Emerging Sovereign Bond Fund USD

Wir haben den beigefügten Jahresabschluss des DWS Emerging Sovereign Bond Fund USD geprüft, der aus der Vermögensaufstellung einschliesslich des Wertpapierbestands und der sonstigen Vermögenswerte zum 31. Dezember 2015, der Ertrags- und Aufwandsrechnung und der Entwicklung des Fondsvermögens für das an diesem Datum endende Geschäftsjahr sowie aus einer Zusammenfassung bedeutsamer Rechnungslegungsmethoden und anderen erläuternden Informationen besteht.

Verantwortung des Vorstands der Verwaltungsgesellschaft für den Jahresabschluss

Der Vorstand der Verwaltungsgesellschaft ist verantwortlich für die Aufstellung und sachgerechte Gesamtdarstellung des Jahresabschlusses in Übereinstimmung mit den in Luxemburg geltenden gesetzlichen Bestimmungen und Verordnungen zur Aufstellung des Jahresabschlusses und für die internen Kontrollen, die er als notwendig erachtet, um die Aufstellung des Jahresabschlusses zu ermöglichen, der frei von wesentlichen unzutreffenden Angaben ist, unabhängig davon, ob diese aus Unrichtigkeiten oder Verstössen resultieren.

Verantwortung des Réviseur d'Entreprises agréé

In unserer Verantwortung liegt es, auf der Grundlage unserer Abschlussprüfung über diesen Jahresabschluss ein Prüfungsurteil zu erteilen. Wir führten unsere Abschlussprüfung nach den für Luxemburg von der Commission de Surveillance du Secteur Financier angenommenen internationalen Prüfungsstandards (International Standards on Auditing) durch. Diese Standards verlangen, dass wir die beruflichen Verhaltensanforderungen einhalten und die Prüfung dahingehend planen und durchführen, dass mit hinreichender Sicherheit erkannt werden kann, ob der Jahresabschluss frei von wesentlichen unzutreffenden Angaben ist.

Eine Abschlussprüfung beinhaltet die Durchführung von Prüfungshandlungen zum Erhalt von Prüfungsnachweisen für die im Jahresabschluss enthaltenen Wertansätze und Informationen. Die Auswahl der Prüfungshandlungen obliegt der Beurteilung des Réviseur d'Entreprises agréé ebenso wie die Bewertung des Risikos, dass der Jahresabschluss wesentliche unzutreffende Angaben aufgrund von Unrichtigkeiten oder Verstössen enthält. Im Rahmen dieser Risikoeinschätzung berücksichtigt der Réviseur d'Entreprises agréé das für die Aufstellung und sachgerechte Gesamtdarstellung des Jahresabschlusses eingerichtete interne Kontrollsystem, um die unter diesen Umständen angemessenen Prüfungshandlungen festzulegen, nicht jedoch, um eine Beurteilung der Wirksamkeit des internen Kontrollsystems abzugeben.

Eine Abschlussprüfung umfasst auch die Beurteilung der Angemessenheit der angewandten Rechnungslegungsgrundsätze und -methoden und der Vertretbarkeit der vom Vorstand der Verwaltungsgesellschaft ermittelten geschätzten Werte in der Rechnungslegung sowie die Beurteilung der Gesamtdarstellung des Jahresabschlusses.

Wir sind der Auffassung, dass die von uns erlangten Prüfungsnachweise ausreichend und geeignet sind, um als Grundlage für unser Prüfungsurteil zu dienen.

**Prüfungsurteil**


Nach unserer Beurteilung vermittelt der Jahresabschluss in Übereinstimmung mit den in Luxemburg geltenden gesetzlichen Bestimmungen und Verordnungen betreffend die Aufstellung des Jahresabschlusses ein den tatsächlichen Verhältnissen entsprechendes Bild der Vermögens- und Finanzlage des DWS Emerging Sovereign Bond Fund USD zum 31. Dezember 2015 sowie der Ertragslage und der Entwicklung des Fondsvermögens für das an diesem Datum endende Geschäftsjahr.

Sonstiges

Die im Jahresbericht enthaltenen ergänzenden Angaben wurden von uns im Rahmen unseres Auftrags durchgesehen, waren aber nicht Gegenstand besonderer Prüfungshandlungen nach den oben beschriebenen Standards. Unser Prüfungsurteil bezieht sich daher nicht auf diese Angaben. Im Rahmen der Gesamtdarstellung des Jahresabschlusses haben uns diese Angaben keinen Anlass zu Anmerkungen gegeben.

Luxemburg, 6. April 2016

KPMG Luxembourg
Société coopérative
Cabinet de révision agréé


Harald Thönes

米ドル建 DWS エマージング・ソブリン・ボンド・ファンド（毎月分配型）

投資有価証券明細表およびその他の純資産計算書を含む純資産計算書である。

投資ポートフォリオ

2015年12月31日現在

銘柄名	口数 /通貨	数量/額面		報告期間中の 買付/追加	報告期間中の 売却/処分	市場価格	市場価値合計		純資産 構成比
							(米ドル)	(円)	
投資ファンド受益証券							26,072,800.00	2,861,489,800.00	99.67
グループ内ファンド受益証券							26,072,800.00	2,861,489,800.00	99.67
米ドル建 DWS エマージング・ソ ブリン・ボンド・マスター・ファン ド (LU0699717764) (0.400%)	口数	230,000口		2,000口	41,700口	113.3600米ドル (12,441.26円)	26,072,800.00	2,861,489,800.00	99.67
有価証券ポートフォリオ合計							26,072,800.00	2,861,489,800.00	99.67
銀行預金		(表示通貨)	(円)				110,792.66	12,159,494.44	0.42
預託銀行に預け入れた要求払預金									
米ドル建て預金	USD	109,677.27	12,037,080.38			% 100	109,677.27	12,037,080.38	0.42
EU/欧州経済領域国通貨建て預金	USD	422.93	46,416.57			% 100	422.93	46,416.57	0.00
米ドル以外の通貨建て預金									
日本円	JPY	83,402.00	83,402.00			% 100	692.46	75,997.49	0.00
その他の資産							1.91	209.62	0.00
未収利息	USD	1.91	209.62			% 100	1.91	209.62	0.00
受益証券取引による未収金	USD	9,361.00	1,027,369.75			% 100	9,361.00	1,027,369.75	0.04
資産合計 ¹							26,192,955.57	2,874,676,873.81	100.13
その他の負債							-24,168.01	-2,652,439.10	-0.09
費用項目による負債	USD	-24,158.37	-2,651,381.11			% 100	-24,158.37	-2,651,381.11	-0.09
他の負債	USD	-9.64	-1,057.99			% 100	-9.64	-1,057.99	0.00
受益証券取引による負債	USD	-9,451.58	-1,037,310.91			% 100	-9,451.58	-1,037,310.91	-0.04
純資産							26,159,335.98	2,870,987,123.81	100.00
受益証券1口当たり純資産価格							93.65	10,278.09	
発行済受益証券口数							279,326.000口		

パーセント表示の算出値は四捨五入した値であるため、ごくわずかな誤差が生じている可能性がある。

為替レート（間接相場）

日本円 120.442305円 = 1米ドル

2015年12月30日現在

評価に関する注記事項

管理会社が受益証券1口当たりの純資産価格を決定し、ファンドの資産評価を行う。基礎的な価格データの手配および価格の検証は、管理会社が法律および規制上の要求事項あるいはファンド目論見書において規定された評価方法の原則に基づいて導入している手法に従って行われる。

取引価格が入手できない場合、価格は外部の価格情報提供者としてのステート・ストリート・バンク・ルクセンブルグと管理会社との間で合意され、かつ可能な限り市場パラメータに基づく評価モデル（生成された市場評価）の活用により決定される。当該手順は継続的なモニタリング・プロセスの対象となっている。第三者から入手した価格情報に関する信頼性の確認は、その他の評価機関、モデル算式もしくはその他の適切な手順の利用を通して行われる。

本報告書で報告されている投資評価額は生成された市場評価に基づくものではない。

証券ポートフォリオに組み込まれている当投資ファンド受益証券の報告書作成時点において有効な管理報酬/一括報酬比率は括弧内に表示されている。プラスの表示は運用成果報酬が発生することを意味する。当ファンドが報告期間中に他の投資ファンド（ターゲット・ファンド）の受益証券を保有していたことにより、これらの各ターゲット・ファンドレベルで費用、経費および報酬が発生している可能性がある。当報告期間中にはいかなる販売手数料も解約手数料も支払われていない。

脚注

¹ 残高がマイナスのポジション（該当がある場合）は含まれていない。

損益計算書（収益調整を含む）

2015年1月1日から2015年12月31日までの期間

	(米ドル)	(円)
I. 収益		
1. 流動資産投資による受取利息（源泉徴収税控除前）	2.02	221.70
収益合計	2.02	221.70
II. 費用		
1. 借入金に係る支払利息および預金に係る負の利息 ¹	7.72	847.27
2. 管理報酬	-302,049.53	-33,149,935.92
<u>以下を含む：</u>		
一括報酬	-302,049.53	-33,149,935.92
3. その他の費用	-17,824.10	-1,956,194.98
<u>以下を含む：</u>		
法務およびコンサルティング費用	-17,817.63	-1,955,484.89
年次税	-6.47	-710.08
費用合計	-319,865.91	-35,105,283.62
III. 純投資利益	-319,863.89	-35,105,061.93
IV. 売買取引		
1. 実現利益	545,892.22	59,911,671.15
2. 実現損失	-65.71	-7,211.67
キャピタル・ゲイン／ロス	545,826.51	59,904,459.47
V. 当期実現純利益／損失	225,962.62	24,799,397.55
1. 未実現評価益の純変動	-580,428.47	-63,702,024.58
2. 未実現評価損の純変動	0.00	0.00
VI. 当期未実現純利益／損失	-580,428.47	-63,702,024.58
VII. 当期純利益／損失	-354,465.85	-38,902,627.04

¹ 前年度の修正36.99米ドルを含む。

注：未実現評価益（損）の純変動は、期首現在のすべての評価益（損）の総額から期末現在のすべての未実現評価益（損）の総額を差し引いて計算されている。未実現評価益（損）の総額には、報告日現在で各資産に関して認識された評価額とそれぞれの取得原価との比較によるプラス（マイナス）の差額が含まれている。

表示されている未実現評価益／損に収益調整は含まれていない。

BVI 総費用比率（以下「TER」という。）

総費用比率は、年率1.16%であった。TERは、特定の会計年度における費用および報酬（取引費用を除く）の合計がファンドの平均純資産に占める割合として表されている。

ファンドは資産の20%超をターゲット・ファンドに投資している。追加の費用、経費および報酬がターゲット・ファンドレベルで発生している。ターゲット・ファンドがそのTERを公表している場合、ファンドレベルで考慮されることになる（シンセティックTER）。ターゲット・ファンドレベルでTERが公表されていない場合、運用報酬／一括報酬比率を計算に用いている。シンセティックTERは

1. 66%であった。

取引費用

報告期間に支払われた取引費用は、0.00米ドルであった。

取引費用には、報告期間にファンドの勘定に関して個別に報告または決済された、資産の売買に直接関係するすべての費用が含まれる。支払われていた可能性のある、金融取引に係る税金はすべて計算に含まれている。

純資産変動計算書

	(米ドル)	(円)
I. ファンド純資産の期首評価額	30,820,454.64	3,382,544,896.74
1. 中間分配	-1,102,514.40	-121,000,955.40
2. 純流入額	-3,209,295.90	-352,220,225.03
a) 受益証券発行による流入	641,226.11	70,374,565.57
b) 受益証券買戻による流出	-3,850,522.01	-422,594,790.60
3. 収益調整	5,157.49	566,034.53
4. 当期純利益/損失	-354,465.85	-38,902,627.04
<u>以下を含む:</u>		
未実現評価益の純変動	-580,428.47	-63,702,024.58
未実現評価損の純変動	0.00	0.00
II. ファンド純資産の期末評価額	26,159,335.98	2,870,987,123.81

損益の要約

	(米ドル)	(円)
実現利益 (収益調整を含む)	545,892.22	59,911,671.15
源泉:		
有価証券取引	545,889.38	59,911,359.46
(先渡) 為替取引	2.84	311.69
実現損失 (収益調整を含む)	-65.71	-7,211.67
源泉:		
(先渡) 為替取引	-65.71	-7,211.67
未実現評価益/損の純変動	-580,428.47	-63,702,024.58
源泉:		
有価証券取引	-580,428.47	-63,702,024.58

分配方針の詳細*

種類	日付	通貨	受益証券 1 口当たり	
			(米ドル)	(円)
中間分配	2015年 1 月20日	U S D	0.30	32.93
中間分配	2015年 2 月20日	U S D	0.30	32.93
中間分配	2015年 3 月20日	U S D	0.30	32.93
中間分配	2015年 4 月20日	U S D	0.30	32.93
中間分配	2015年 5 月20日	U S D	0.30	32.93
中間分配	2015年 6 月22日	U S D	0.30	32.93
中間分配	2015年 7 月21日	U S D	0.30	32.93
中間分配	2015年 8 月20日	U S D	0.30	32.93
中間分配	2015年 9 月24日	U S D	0.30	32.93
中間分配	2015年10月20日	U S D	0.30	32.93
中間分配	2015年11月20日	U S D	0.30	32.93
中間分配	2015年12月21日	U S D	0.30	32.93

* 他の情報は売出目論見書に記載されている。

過去 3 年間の純資産および受益証券 1 口当たり純資産価格の変動

	期末純資産		受益証券 1 口当たり純資産価格	
	(米ドル)	(円)	(米ドル)	(円)
2015年	26,159,335.98	2,870,987,123.81	93.65	10,278.09
2014年	30,820,454.64	3,382,544,896.74	98.60	10,821.35
2013年	32,074,629.77	3,520,190,617.26	98.86	10,849.89

密接な関係のある企業（ドイツ銀行グループの主要持分に基づく）を通じて実施された当ファンドの資産勘定に係る取引

密接な関係のある企業および個人（所有持分が5%以上）であるブローカーを通じて実施された、当投資ファンドの資産勘定に係る取引が全取引に占める割合は0.00%であった。総取引額は0.00米ドルであった。

一般情報

本報告書に記載するファンドは、投資信託に適用される2010年12月17日付のルクセンブルグ法パートII（その後の改正を含む）に基づく投資ファンド（fonds commun de placement）であり、オルタナティブ投資ファンド管理会社に適用される2013年7月12日付法律に基づくオルタナティブ投資ファンド（AIF）とみなされている。

パフォーマンス

ミューチュアル・ファンド（投資信託）の投資収益、すなわちパフォーマンスは、ファンド受益証券の価額の変動によって測定される。受益証券1口当たり純資産価格（＝買戻価格）に、例えば、ドイチェ・アセット&ウェルス・マネジメント・インベストメント・エス・エーの投資勘定の範囲内において無償で再投資される中間分配金を加算した金額が、評価額の算定の基礎として用いられる。過去のパフォーマンスは将来の運用成績を示唆するものではない。

対応するベンチマークが定められている場合は、本報告書に表示されている。本報告書中のすべての財務データは、2015年12月31日現在の値である（別途明示されている場合を除く）。

売目論見書

ファンド受益証券の購入は、最新の売目論見書および運用管理規程、ならびに主要投資家情報文書に加え、直近の監査済年次報告書および直近の年次報告書後に中間報告書がある場合にはかかる中間報告書に基づき行われる。

発行価格および買戻価格

現時点の発行価格および買戻価格、ならびに受益証券保有者向けの他のすべての情報は、管理会社の登記事務所で、または支払代理人から随時請求できる。また、発行価格および買戻価格は、受益証券の募集を実施した各国で、適切な媒体（インターネット、電子情報システム、新聞等）を通じて公示される。

オルタナティブ投資ファンド運用者に関する2013年7月12日法第20条(2)(d)項に準拠した重要な変更

オルタナティブ投資ファンド運用者に関する2013年7月12日法第20条(2)(d)項に準拠して、当社は、報告期間中における投資事業の重要な変更について以下の情報を提供する。

A I F (オルタナティブ投資ファンド) 関連	重要な変更の説明	投資家に対する重要な変更の潜在的または予想される影響	重要な変更が発効された日
米ドル建 DWS エマージング・ソブリン・ボンド・ファンド (毎月分配型)	なし	—	—

米ドル建 DWS エマージング・ソブリン・ボンド・ファンド（毎月分配型）

オルタナティブ投資ファンド運用者に関する2013年7月12日法第21条に準拠した情報

非流動資産に関する詳細

報告日現在、非流動性に起因する特別措置の対象となる資産の比率：0%

流動性管理についての新たな規制に関する詳細

報告期間中、流動性管理についての規制変更はなかった。

A I F のリスク・プロファイル：

報告日現在、以下のリスク項目が主要リスクを評価するために計算された。

(a) 市場リスク

金利感応度測定DV01は、市場金利が一律1ベーシス・ポイント（「bp」）上昇した場合のファンドの純資産価額（「NAV」）の変動である。

信用スプレッド感応度測定CS01は、ポートフォリオの参照事業体の信用スプレッドが一律1bp上昇した場合のファンドのNAVの変動である。

いわゆる純持分デルタのような、持分感応度は、ポートフォリオの持分残高およびターゲット・ファンドの株価が一律1%上昇した場合のファンドのNAVの変動である。

純通貨デルタは、外国為替レートが一律1%上昇した場合のファンドのNAVの変動である。

米ドルによるデータ			
DV01	CS01	純持分デルタ	純通貨デルタ
0	0	260,728	11

規制限度（200%）および市場リスク限度（150%）を超えていない。

(b) 取引相手方リスク

報告日現在、OTCデリバティブから生じる取引相手方リスクはなかった。

取引相手方は、供与された担保を再利用する権利を有する。

(c) 流動性リスク

最少の市場の混乱と公正価値による以下の期間内に清算可能なポートフォリオ資産の比率

A I F の NAV の比率						
1 日以下	2 日－7 日	8 日－30 日	31 日－90 日	91 日－180 日	181 日－365 日	365 日超
100.0%	0.0%	0.0%	0.0%	0.0%	0.0%	0.0%

実行されたリスク管理体制

リスク管理は、ポートフォリオ管理部門から独立した部署により内部リスク管理ガイドラインに基づき実行される。具体的に、リスク管理は、市場リスク、流動性リスクおよび取引相手方リスクの検証、評価および監視のための継続的なリスク管理のプロセスならびにレバレッジの監視を含む。さらに、市場リスクおよび流動性リスクの合理的な月次ストレステスト・シナリオの結果は、単独の投資ポジションによるものと思われるポートフォリオ・リスクに係る影響を見積るために、リスク管理およびポートフォリオ管理部門によって使用される。日々の市場リスク測定のため、過去のシミュレーションを通じて相対的なバリュエーション・アット・リスク・アプローチが使用される。

レバレッジの最大範囲の変動

報告期間中、レバレッジの最大範囲に関する変動はなかった。

レバレッジ合計

レバレッジ	最小	最大	平均	限度
総レバレッジ	0.98	1.04	1.00	5
純レバレッジ	0.98	1.04	1.00	3

Ⅲ. お知らせ

管理会社の名称は2016年3月17日付で「ドイチェ・アセット&ウェルス・マネジメント・インベストメント・エス・エー」から「ドイチェ・アセット・マネジメント・エス・エー」に変更されました。

また、投資運用会社の名称は2016年3月17日付で「ドイチェ・アセット&ウェルス・マネジメント・インベストメント GmbH」から「ドイチェ・アセット・マネジメント・インベストメント GmbH」に変更されました。