

截至2008年6月30日

风险提示

本理财产品为非保本浮动收益产品，属于高风险投资产品，投资者的本金可能会因市场变动而蒙受重大损失，投资者应充分认识投资风险，谨慎投资。投资者投资本产品的最不利情形为本金可能全损。

投资目标

本基金通过投资于在亚洲有主要业务或其主要盈利来自于亚洲（不包括澳洲、新西兰及日本）的机构的股票及与股票有关的证券，以达致资本增值的目标。

基金详情

基金经理

Mark Mobius

成立日期

A (每年派息) 美元 30/6/1991
 A (累算) 美元 14/5/2001
 A (累算) 欧元 25/10/2005
 B (累算) 美元 14/2/2007

基金货币

美元

单位净值

A (每年派息) 美元 USD 23.09
 A (累算) 美元 USD 24.28
 A (累算) 欧元 EUR 15.29
 B (累算) 美元 USD 11.23

基金总资产

USD 63.49亿元

一年最高价

USD 35.79(29/10/2007)

一年最低价

USD 23.09(30/6/2008)

管理费

A (每年派息) & A (累算) 美元 1.35%
 B (累算) 美元 1.35%
 A (累算) 欧元 1.35%

代号

Bloomberg
 A (每年派息) 美元 TEMFREI LX
 A (累算) 美元 TEMFRBI LX
 A (累算) 欧元 TEMAAAE LX
 B (累算) 美元 TEMAGBU LX

评级 (A股)

晨星星号评级[†] ★★★
 标准普尔基金评级 AAA

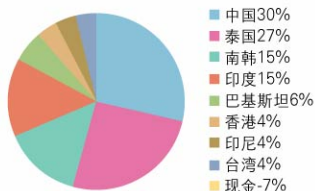
2007 SCMP基金经理

亚太 (日本除外) 股票基金5年奖[^]

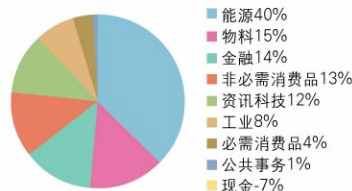


[^]反映截至2006年12月31日之基金表现

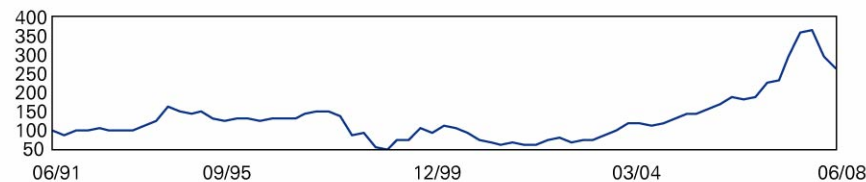
地区分布



行业分布



表现



	三个月	年初至今	一年	三年	五年	十年	自成立至今
基金	-11.84%	-28.38%	-11.57%	83.88%	196.40%	345.70%	160.27%
*指标指数	-7.88%	-21.10%	-5.48%	72.31%	187.70%	265.96%	316.49%

指标指数：摩根士丹利亚洲除日本指数

资料来源：富兰克林邓普顿投资及标准普尔投资服务，以基金货币及资产净值计算，已考虑股息再投资及资本增长及损失。

以上图表仅供参考，上述表现为A (每年派息) 股之表现。

十大持股 (30/6/2008)

持股	百分比
PETROCHINA CO LTD	8.96%
CHINA PETROLEUM & CHEMICAL CORP (SINOPEC)	6.40%
PTT PUBLIC CO LTD	6.34%
SK ENERGY CO LTD	6.21%
ALUMINUM CORP OF CHINA LTD	6.08%
OIL & NATURAL GAS CORP LTD	4.63%
SIAM COMMERCIAL BANK	4.48%
DENWAY MOTORS LTD	4.33%
HYUNDAI DEVELOPMENT CO	4.27%
SIAM CEMENT PUBLIC CO LTD (THE)	4.08%

#资料来源：©2008 Morningstar Inc. 版权所有。本资料为 (1) Morningstar Inc. 及其资料提供者特许持有；(2) 非经许可，有关资料不得复印、复制、转载或分发；(3) Morningstar Inc. 及其资料提供者对资料的可靠性、完整性、实效性、或准确性不作任何表示或保证。

免责声明

本文件所述之产品为德意志银行 (中国) 有限公司代客境外理财产品。本报告所载资料仅提供予透过中华人民共和国的商业银行根据中国银行业监督管理委员会相关发行的理财产品投资的中华人民共和国投资者，本报告不构成投资基金单位之邀请或建议。投资带有风险，基金价格可升或跌，过往业绩亦不代表将来的表现。本报告中的内容仅供参考。就其他风险及本理财计划之境外基金详情，请参阅其他相关文件。如有需要请透过相关中华人民共和国的商业银行及/或其他专业顾问寻求专业咨询。本报告可能仅限于在若干司法权区内派发，在任何不准分发有关资料或作出任何邀请或建议之司法权区内，或向任何人士分发该报告或作出邀请或建议即属违法情况下，本报告并不构成该等分发或邀请或建议。